



ESTADO DO CEARÁ
PREFEITURA MUNICIPAL DE PALMÁCIA

Ofício n.º

/ 2013

Palmácia, 10 de Março de 2013.

JOSÉ MARIA BESERRA SIPRIANO, na qualidade de Prefeito Municipal de Palmácia, VEM, através deste, à presença de V. Exa., e, em cumprimento aos dispositivos da Lei de Responsabilidade Fiscal – Lei Complementar N.º 101/2000, REMETER, tempestivamente, o **Relatório Resumido da Execução Orçamentária – RREO**, relativo ao **1º (primeiro) bimestre do exercício financeiro de 2013**, conforme Portaria n.º 637 de 18/10/2012 - da Secretaria do Tesouro Nacional - STN.

Informa, ainda, que o referido Relatório foi **publicado no dia 28 de março de 2013**, através de afixação no ÁTRIO da Sede da Prefeitura Municipal de Palmácia e na INTERNET – www.itese.com.br.

Sem mais para o momento, coloca-se à disposição para informações adicionais, e aproveita o ensejo para renovar protestos de estima e consideração.

Respeitosamente,



JOSÉ MARIA BESERRA SIPRIANO
Prefeito Municipal

Ao Exmo. Sr.
Dr. FRANCISCO DE PAULA ROCHA AGUIAR
Presidente do Tribunal de Contas dos Municípios
Estado do Ceará



ESTADO DO CEARÁ
PREFEITURA MUNICIPAL DE PALMÁCIA

EDITAL DE PUBLICAÇÃO

O PREFEITO MUNICIPAL DE PALMÁCIA, no uso de suas atribuições legais conferidas pelo Art. 28, inciso X, da Constituição do Estado do Ceará, pela Lei Orgânica do Município, e art. 52, caput da Lei Complementar nº 101/2000, VEM, através deste, tempestivamente, publicar o RELATÓRIO RESUMIDO DA EXECUÇÃO ORÇAMENTÁRIA - RREO, relativo ao 1º (primeiro) bimestre do exercício financeiro de 2013 no Flanelógrafo do Município de Palmácia, com fundamento na jurisprudência do Superior Tribunal de Justiça, conforme Decisão proferida no Recurso Especial Nº 105.232 (96/0056484-5/Ceará) e na Rede Mundial de Computadores-INTERNET- WWW.itese.com.br.

Palmácia, 28 de março de 2013.



JOSÉ MARIA BEZERRA SIPRIANO
Prefeito Municipal

RREO - ANEXO 1 (LRF, Art. 52, inciso I, alínea 'a' e 'b' do inciso II e § 10.)

R\$ 1,00

RECEITAS ORÇAMENTÁRIAS	PREVISÃO		RECEITAS REALIZADAS				SALDO A	
	INICIAL	ATUALIZADA	NO BIMESTRE	ATE O BIMESTRE	%	REALIZAR	(a c)	
	(a)	(b)	(c)	(c/a)	%	(a c)	(a c)	
RECEITAS (exceto intra orçamentárias) (I)	25.603.600,00	25.603.600,00	3.036.418,19	11,86	3.036.418,19	11,86	22.567.181,81	
RECEITAS CORRENTES	20.493.600,00	20.493.600,00	3.036.418,19	14,82	3.036.418,19	14,82	17.457.181,81	
RECEITA TRIBUTÁRIA	500.000,00	500.000,00	941,50	0,19	941,50	0,19	499.058,50	
Impostos	480.000,00	480.000,00	612,73	0,13	612,73	0,13	479.387,27	
Taxas	10.000,00	10.000,00	328,77	3,29	328,77	3,29	9.671,23	
Contribuição de melhoria	10.000,00	10.000,00	0,00	0,00	0,00	0,00	10.000,00	
RECEITA DE CONTRIBUIÇÕES	308.100,00	308.100,00	34.048,31	11,05	34.048,31	11,05	274.051,69	
Contribuições sociais	265.000,00	265.000,00	34.048,31	12,85	34.048,31	12,85	230.951,69	
Contribuições de iluminação pública	43.100,00	43.100,00	0,00	0,00	0,00	0,00	43.100,00	
RECEITA PATRIMONIAL	69.500,00	69.500,00	22.221,64	31,97	22.221,64	31,97	47.278,36	
Receitas imobiliárias	10.000,00	10.000,00	0,00	0,00	0,00	0,00	10.000,00	
Receitas de valores mobiliários	54.500,00	54.500,00	22.221,64	40,77	22.221,64	40,77	32.278,36	
Outras receitas patrimoniais	5.000,00	5.000,00	0,00	0,00	0,00	0,00	5.000,00	
RECEITA DE SERVIÇOS	35.000,00	35.000,00	0,00	0,00	0,00	0,00	35.000,00	
TRANSFERÊNCIAS CORRENTES	19.429.000,00	19.429.000,00	2.973.713,70	15,31	2.973.713,70	15,31	16.455.286,30	
Transferências intergovernamentais	17.395.000,00	17.395.000,00	2.959.138,70	17,01	2.959.138,70	17,01	14.435.861,30	
Transferências de convênios	2.034.000,00	2.034.000,00	18.975,00	0,72	18.975,00	0,72	2.015.025,00	
OUTRAS RECEITAS CORRENTES	182.000,00	182.000,00	5.493,04	3,61	5.493,04	3,61	146.506,96	
Multa e juros de mora	50.500,00	50.500,00	1.702,56	3,37	1.702,56	3,37	48.797,44	
Indenizações e restituições	16.500,00	16.500,00	551,40	3,34	551,40	3,34	15.948,60	
Recapta de dívida ativa	35.000,00	35.000,00	0,00	0,00	0,00	0,00	35.000,00	
Receitas correntes diversas	50.000,00	50.000,00	3.239,08	6,48	3.239,08	6,48	46.760,92	
RECEITAS DE CAPITAL	5.110.000,00	5.110.000,00	0,00	0,00	0,00	0,00	5.110.000,00	
ALIENAÇÃO DE BENS	10.000,00	10.000,00	0,00	0,00	0,00	0,00	10.000,00	
Alienação de bens móveis	10.000,00	10.000,00	0,00	0,00	0,00	0,00	10.000,00	
TRANSFERÊNCIAS DE CAPITAL	5.100.000,00	5.100.000,00	0,00	0,00	0,00	0,00	5.100.000,00	
Transferências intergovernamentais	2.600.000,00	2.600.000,00	0,00	0,00	0,00	0,00	2.600.000,00	
Transferências de convênios	2.500.000,00	2.500.000,00	0,00	0,00	0,00	0,00	2.500.000,00	
RECEITAS (intra orçamentárias) (II)	783.000,00	783.000,00	29.705,17	3,79	29.705,17	3,79	753.294,83	
RECEITAS CORRENTES	783.000,00	783.000,00	29.705,17	3,79	29.705,17	3,79	753.294,83	
RECEITAS DE CAPITAL	0,00	0,00	0,00	0,00	0,00	0,00	0,00	
SUBTOTAL DAS RECEITAS (III) = (I + II)	26.386.600,00	26.386.600,00	3.066.123,36	11,62	3.066.123,36	11,62	23.320.476,64	
OPERAÇÕES DE CRÉDITO / REFINANCIAMENTO								

João Manoel Soares Siqueira
 Prefeito Municipal

[Assinatura]

Investimentos	2.000,00	0,00	2.000,00	0,00	0,00	0,00	0,00	0,00	2.000,00
SUBTOTAL DRS									
DESPESAS (XI) = (VIII + IX)	26.386.600,00	457.000,00	26.843.600,00	9.525.543,33	9.525.543,33	1.520.725,58	1.520.725,58	5,67	25.322.874,42
AMORTIZAÇÃO DA DÍVIDA /									
REFINANCIAMENTO (XII)									
AMORT. DA DÍVIDA INTER									
Dívida mobiliária									
Outras dívidas									
AMORT. DA DÍVIDA EXTER									
Dívida mobiliária									
Outras dívidas									
SUBTOTAL COM REFINANCIAMENTO (XIII) = (X + XII)	26.386.600,00	457.000,00	26.843.600,00	9.525.543,33	9.525.543,33	1.520.725,58	1.520.725,58	5,67	25.322.874,42
SUPERAVIT (XIII)	-	-	-	-	-	-	1.545.397,78	-	-
TOTAL (XIV) = (XII + XIII)	26.386.600,00	457.000,00	26.843.600,00	9.525.543,33	9.525.543,33	1.520.725,58	3.086.123,36	-	-

Notas: (*) - No modelo de SWN existe coluna para reduções de dotação. Por este motivo, as reduções foram deduzidas na própria coluna de 'Créditos adicionais', motivo pelo qual esta coluna poderá conter valores negativos, não sendo portanto nenhum erro ser exibido valores negativos na coluna 'Créditos adicionais'.



Antônio Carlos Siqueira
 Prefeito Municipal

RELATÓRIO RESUMIDO DA EXECUÇÃO ORÇAMENTÁRIA
DEMONSTRATIVO DA EXECUÇÃO DAS DESPESAS POR FUNÇÃO/SUBFUNÇÃO
ORÇAMENTO FISCAL E DA SEGURIDADE SOCIAL

1º bimestre de 2013 (Janeiro a Fevereiro)

PREO - Anexo 2 (LRF, Art.52, inciso II, alínea 'c')

FUNÇÃO / SUBFUNÇÃO	DOTAÇÃO INICIAL	DOTAÇÃO ATUALIZADA	DESPESAS EMPENHADAS		DESPESAS LIQUIDADAS		ATE O BIMESTRE (b)	ATE O BIMESTRE (b)	SALDO A LIQUIDAR (a b)
			NO BIMESTRE	ATE O BIMESTRE	NO BIMESTRE	ATE O BIMESTRE			
DESPESAS (EXCETO INTRA ORÇAMENTARIAS): (1)	25.583.600,00	26.049.600,00	9.462.256,18	9.462.256,18	1.515.938,43	1.515.938,43	99,69	5,82	24.533.661,57
LEGISLATIVA	1.469.000,00	1.469.000,00	0,00	0,00	0,00	0,00	0,00	0,00	1.469.000,00
Ação Legislativa	1.255.000,00	1.255.000,00	0,00	0,00	0,00	0,00	0,00	0,00	1.255.000,00
Previdência Básica	214.000,00	214.000,00	0,00	0,00	0,00	0,00	0,00	0,00	214.000,00
ADMINISTRAÇÃO	2.670.000,00	2.725.000,00	1.014.043,42	1.014.043,42	200.880,23	200.880,23	13,21	7,37	2.524.119,77
Administração Geral	2.108.000,00	2.163.000,00	785.941,22	785.941,22	145.720,91	145.720,91	9,58	6,74	2.017.279,09
Administração Financeira	562.000,00	562.000,00	228.102,20	228.102,20	55.159,32	55.159,32	3,63	9,81	506.840,68
ASSISTÊNCIA SOCIAL	1.701.000,00	1.746.022,21	293.881,59	293.881,59	72.037,66	72.037,66	4,74	4,13	1.673.884,55
Administração Geral	490.000,00	510.022,21	279.802,49	279.802,49	65.958,56	65.958,56	4,34	12,93	444.063,65
Assistência ao Idoso	56.000,00	56.000,00	0,00	0,00	0,00	0,00	0,00	0,00	56.000,00
Assistência ao Portador de	30.000,00	30.000,00	0,00	0,00	0,00	0,00	0,00	0,00	30.000,00
Assistência à Criança e ao	573.000,00	583.000,00	13.136,02	13.136,02	5.136,02	5.136,02	0,34	0,88	577.863,98
Assistência Comunitária	501.000,00	516.000,00	943,08	943,08	943,08	943,08	0,06	0,18	515.056,92
Habituação Rural	51.000,00	51.000,00	0,00	0,00	0,00	0,00	0,00	0,00	51.000,00
PREVIDÊNCIA SOCIAL	1.489.000,00	1.489.000,00	879.718,53	879.718,53	233.131,49	233.131,49	15,33	15,66	1.255.868,51
Previdência Básica	281.000,00	281.000,00	248.104,00	248.104,00	124.692,00	124.692,00	8,20	44,37	156.308,00
Previdência do Regime Esta	1.208.000,00	1.208.000,00	631.614,53	631.614,53	108.439,49	108.439,49	7,13	8,98	1.099.560,51
SAÚDE	5.082.000,00	5.083.000,00	2.274.853,12	2.274.853,12	337.905,31	337.905,31	22,22	6,75	4.665.094,69
Administração Geral	928.000,00	849.000,00	396.446,82	396.446,82	84.631,21	84.631,21	5,57	9,97	764.368,79
Atenção Básica	1.914.000,00	1.914.000,00	930.400,14	930.400,14	58.864,63	58.864,63	3,87	3,08	1.855.135,37
Atenção Hospitalar e A	2.078.000,00	2.078.000,00	1.012.408,16	1.012.408,16	189.341,47	189.341,47	12,45	9,11	1.888.658,53
Vigilância Sanitária	122.000,00	122.000,00	35.600,00	35.600,00	5.068,00	5.068,00	0,33	4,15	116.332,00
Vigilância Epidemiológica	20.000,00	20.000,00	0,00	0,00	0,00	0,00	0,00	0,00	20.000,00
Saneamento Básico Rural	7.673.300,00	7.633.800,00	3.105.515,63	3.105.515,63	411.823,95	411.823,95	27,08	5,39	7.221.976,05
EDUCAÇÃO	660.000,00	660.000,00	106.082,33	106.082,33	43.819,85	43.819,85	2,88	6,64	616.180,15
Administração Geral	5.881.300,00	5.841.800,00	2.716.116,50	2.716.116,50	366.090,64	366.090,64	24,07	6,27	5.475.709,36
Ensino Fundamental	7.000,00	7.000,00	0,00	0,00	0,00	0,00	0,00	0,00	7.000,00
Ensino Médio	627.000,00	627.000,00	213.316,80	213.316,80	1.913,46	1.913,46	0,13	0,31	625.086,54
Educação Infantil	206.000,00	206.000,00	70.000,00	70.000,00	0,00	0,00	0,00	0,00	206.000,00
Educação de Jovens e Adult	77.000,00	77.000,00	0,00	0,00	0,00	0,00	0,00	0,00	77.000,00
Educação Especial	215.000,00	215.000,00	0,00	0,00	0,00	0,00	0,00	0,00	215.000,00
Desporto Comunitário	215.000,00	215.000,00	0,00	0,00	0,00	0,00	0,00	0,00	215.000,00

[Handwritten signature]
Antônio Carlos Siqueira
 Prefeito Municipal

1º bimestre de 2013 (Janeiro a Fevereiro)

RREO - Anexo 2 (LRF, Art.52, inciso II, alínea 'c')

R\$ 1,00

FUNÇÃO / SUBFUNÇÃO	DOTAÇÃO INICIAL	DOTAÇÃO ATUALIZADA	DESPESAS EMPENHADAS		DESPESAS LIQUIDADAS		ATÉ O BIMESTRE (b)	b/total bi (b/a)	%	%	%	SALDO A LIQUIDAR (a-b)
			NO BIMESTRE	ATÉ O BIMESTRE	NO BIMESTRE	ATÉ O BIMESTRE						
CULTURA	839.000,00	809.000,00	235.442,94	235.442,94	37.332,52	37.332,52	2,45	4,61	2,45	4,61	771.667,48	
Difusão Cultural	839.000,00	809.000,00	235.442,94	235.442,94	37.332,52	37.332,52	2,45	4,61	2,45	4,61	771.667,48	
URBANISMO	1.685.000,00	1.659.000,00	804.035,48	804.035,48	146.719,99	146.719,99	9,65	8,64	9,65	8,64	1.552.280,11	
Administração Geral	938.000,00	948.000,00	405.849,48	405.849,48	87.439,72	87.439,72	5,75	10,31	5,75	10,31	760.560,28	
Infra Estrutura Urbana	120.000,00	120.000,00	0,00	0,00	0,00	0,00	0,00	0,00	0,00	0,00	120.000,00	
SERVICIOS URBANOS	627.000,00	731.000,00	398.186,00	398.186,00	59.280,17	59.280,17	3,90	8,11	3,90	8,11	671.719,83	
SANEAMENTO	151.000,00	151.000,00	0,00	0,00	0,00	0,00	0,00	0,00	0,00	0,00	151.000,00	
Saneamento Básico Rural	40.000,00	40.000,00	0,00	0,00	0,00	0,00	0,00	0,00	0,00	0,00	40.000,00	
Saneamento Básico Urbano	111.000,00	111.000,00	0,00	0,00	0,00	0,00	0,00	0,00	0,00	0,00	111.000,00	
GESTÃO AMBIENTAL	100.000,00	100.000,00	0,00	0,00	0,00	0,00	0,00	0,00	0,00	0,00	100.000,00	
Preservação e Conservação	100.000,00	100.000,00	0,00	0,00	0,00	0,00	0,00	0,00	0,00	0,00	100.000,00	
AGRICULTURA	800.000,00	775.000,00	151.181,20	151.181,20	16.423,89	16.423,89	1,08	2,12	1,08	2,12	758.576,11	
Administração Geral	223.000,00	253.000,00	151.181,20	151.181,20	16.423,89	16.423,89	1,08	6,49	1,08	6,49	236.576,11	
Abastecimento	323.000,00	279.000,00	0,00	0,00	0,00	0,00	0,00	0,00	0,00	0,00	279.000,00	
Extensão Rural	200.000,00	200.000,00	0,00	0,00	0,00	0,00	0,00	0,00	0,00	0,00	200.000,00	
Promoção da Produção Agrop	48.000,00	43.000,00	0,00	0,00	0,00	0,00	0,00	0,00	0,00	0,00	43.000,00	
INDUSTRIA	140.300,00	140.300,00	0,00	0,00	0,00	0,00	0,00	0,00	0,00	0,00	140.300,00	
Promoção Industrial	80.300,00	80.300,00	0,00	0,00	0,00	0,00	0,00	0,00	0,00	0,00	80.300,00	
Produção Industrial	60.000,00	60.000,00	0,00	0,00	0,00	0,00	0,00	0,00	0,00	0,00	60.000,00	
COMÉRCIO E SERVIÇOS	199.000,00	199.000,00	45.000,00	45.000,00	7.237,50	7.237,50	0,48	3,64	0,48	3,64	191.762,50	
Administração Geral	136.000,00	136.000,00	45.000,00	45.000,00	7.237,50	7.237,50	0,48	5,32	0,48	5,32	128.762,50	
Promoção Comercial	18.000,00	18.000,00	0,00	0,00	0,00	0,00	0,00	0,00	0,00	0,00	18.000,00	
Turismo	45.000,00	45.000,00	0,00	0,00	0,00	0,00	0,00	0,00	0,00	0,00	45.000,00	
ENERGIA	20.000,00	20.000,00	0,00	0,00	0,00	0,00	0,00	0,00	0,00	0,00	20.000,00	
Energia Elétrica	20.000,00	20.000,00	0,00	0,00	0,00	0,00	0,00	0,00	0,00	0,00	20.000,00	
TRANSPORTE	309.000,00	834.477,79	396.200,00	396.200,00	0,00	0,00	0,00	0,00	0,00	0,00	834.477,79	
Transporte Rodoviário	309.000,00	834.477,79	396.200,00	396.200,00	0,00	0,00	0,00	0,00	0,00	0,00	834.477,79	
DESPORTO E LAZER	561.000,00	561.000,00	0,00	0,00	0,00	0,00	0,00	0,00	0,00	0,00	561.000,00	
Desporto Comunitário	541.000,00	541.000,00	0,00	0,00	0,00	0,00	0,00	0,00	0,00	0,00	541.000,00	
Lazer	20.000,00	20.000,00	0,00	0,00	0,00	0,00	0,00	0,00	0,00	0,00	20.000,00	
ENCARGOS ESPECIAIS	425.000,00	425.000,00	262.382,27	262.382,27	52.445,99	52.445,99	3,45	12,34	3,45	12,34	372.554,01	
Serviço de Dívida Interna	425.000,00	425.000,00	262.382,27	262.382,27	52.445,99	52.445,99	3,45	12,34	3,45	12,34	372.554,01	
RESERVA DE CONTINGÊNCIA	270.000,00	270.000,00	0,00	0,00	0,00	0,00	0,00	0,00	0,00	0,00	270.000,00	
Reserva de Contingência	270.000,00	270.000,00	0,00	0,00	0,00	0,00	0,00	0,00	0,00	0,00	270.000,00	

[Assinatura]
 Sra. Maria Sirlane Siplano
 Zé da Rodéga
 CPF 610 153 063-49
 Prefeito Municipal

RELATÓRIO RESUMIDO DA EXECUÇÃO ORÇAMENTÁRIA
DEMONSTRATIVO DA EXECUÇÃO DAS DESPESAS POR FUNÇÃO/SUBFUNÇÃO
ORÇAMENTO FISCAL E DA SEGURIDADE SOCIAL

1º bimestre de 2013 (Janeiro a Fevereiro)

Coatá
Governo Municipal de Palmácia
Consolidado

RREO - Anexo 2 (LRF, Art.52, inciso II, alínea 'c')

R\$ 1,00

FUNÇÃO / SUBFUNÇÃO	DOTAÇÃO		DESPESAS EMPENHADAS		DESPESAS LIQUIDADAS		SALDO
	INICIAL	ATUALIZADA	NO BIMESTRE	ATÉ O BIMESTRE	NO BIMESTRE	ATÉ O BIMESTRE	
	(a)	(a)					(a-b)
DESPESAS (IMPA)							
ORÇAMENTÁRIAS: (II)	803.000,00	794.000,00	63.287,15	63.287,15	4.787,15	4.787,15	789.212,85
LEGISLATIVA							
Ação Legislativa	10.000,00	10.000,00	0,00	0,00	0,00	0,00	10.000,00
ASSISTÊNCIA SOCIAL							
Administração Geral	15.000,00	15.000,00	0,00	0,00	0,00	0,00	15.000,00
Assistência à Criança e ao	10.000,00	10.000,00	0,00	0,00	0,00	0,00	10.000,00
PREVIDÊNCIA SOCIAL							
Previdência Básica	188.000,00	188.000,00	63.000,00	63.000,00	4.500,00	4.500,00	183.500,00
Previdência do Regime Esta	178.000,00	178.000,00	0,00	0,00	0,00	0,00	178.000,00
SUPE							
Administração Geral	102.000,00	102.000,00	287,15	287,15	287,15	287,15	101.712,85
Atenção Básica	30.000,00	30.000,00	287,15	287,15	287,15	287,15	29.712,85
Assistência Hospitalar e A	46.000,00	46.000,00	0,00	0,00	0,00	0,00	46.000,00
Vigilância Sanitária	21.000,00	21.000,00	0,00	0,00	0,00	0,00	21.000,00
EDUCAÇÃO							
Administração Geral	5.000,00	5.000,00	0,00	0,00	0,00	0,00	5.000,00
Ensino Fundamental	469.000,00	469.000,00	0,00	0,00	0,00	0,00	469.000,00
Educação Infantil	31.000,00	31.000,00	0,00	0,00	0,00	0,00	31.000,00
Educação de Jovens e Adult	417.000,00	417.000,00	0,00	0,00	0,00	0,00	417.000,00
Educação Especial	11.000,00	11.000,00	0,00	0,00	0,00	0,00	11.000,00
CULTURA							
Difusão Cultural	3.000,00	3.000,00	0,00	0,00	0,00	0,00	3.000,00
URBANISMO							
Administração Geral	7.000,00	7.000,00	0,00	0,00	0,00	0,00	7.000,00
COMÉRCIO E SERVIÇOS							
Administração Geral	1.000,00	1.000,00	0,00	0,00	0,00	0,00	1.000,00
TOTAL (III) = (I + II)	26.386.600,00	26.043.600,00	9.525.543,33	9.525.543,33	1.520.725,58	1.520.725,58	25.322.874,42

FONTE:

[Assinatura]
José Maria Bezerra Siqueira
Zé da Bodega
CPF 110 153 063-48
Prefeito Municipal

REPO - Anexo 2 (LRF, Art.52, inciso II, alínea 'c')

R\$ 1.00


FUNÇÃO / SUBFUNÇÃO	DOTAÇÃO INICIAL	DOTAÇÃO ATUALIZADA	DESPESAS EMPENHADAS		DESPESAS LIQUIDADAS		SALDO A LIQUIDAR (a-b)
			NO BIMESTRE	ATÉ O BIMESTRE	NO BIMESTRE	ATÉ O BIMESTRE	
	(a)						

[Handwritten signature]
 (Carimbo digitalizado)

[Handwritten signature]
 José Maria Soares Siqueira
 R. 45, Bloco 4
 CEP: 61.170-153 083-48
 Prefeito Municipal

RREO - ANEXO 8 (LDB, Art.72) R\$ 1,00

RECEITA RESULTANTE DE IMPOSTOS	PREVISÃO		RECEITAS REALIZADAS		
	INICIAL	ATUALIZADA	NO BIMESTRE	ATÉ O BIMESTRE	
	(a)	(b)	(c)	(c) = (b/a)x100	
1 - RECEITAS DE IMPOSTOS	520.000,00	520.000,00	612,73	612,73	0,12
1.1 - Receita resultante do imposto sobre a Propriedade Predial e Territorial Urbana - IPTU	30.000,00	30.000,00	0,00	0,00	0,00
1.1.1 - IPTU	10.000,00	10.000,00	0,00	0,00	0,00
1.1.2 - Multa, juros de mora e outros encargos do IPTU	5.000,00	5.000,00	0,00	0,00	0,00
1.1.3 - Dívida ativa do IPTU	10.000,00	10.000,00	0,00	0,00	0,00
1.1.4 - Multa, juros de mora, atualização monetária e outros encargos da dívida ativa do IPTU	5.000,00	5.000,00	0,00	0,00	0,00
1.1.5 - Deduções da receita do IPTU	0,00	0,00	0,00	0,00	0,00
1.2 - Receita resultante do imposto sobre transmissão 'inter vivos' - ITBI	20.000,00	20.000,00	0,00	0,00	0,00
1.2.1 - ITBI	20.000,00	20.000,00	0,00	0,00	0,00
1.2.2 - Multa, juros de mora e outros encargos do ITBI	0,00	0,00	0,00	0,00	0,00
1.2.3 - Dívida ativa do ITBI	0,00	0,00	0,00	0,00	0,00
1.2.4 - Multa, juros de mora, atualização monetária e outros encargos da dívida ativa do ITBI	0,00	0,00	0,00	0,00	0,00
1.2.5 - Deduções da receita do ITBI	0,00	0,00	0,00	0,00	0,00
1.3 - Receita resultante do imposto sobre serviços de qualquer natureza - ISS	320.000,00	320.000,00	612,73	612,73	0,19
1.3.1 - ISS	300.000,00	300.000,00	612,73	612,73	0,20
1.3.2 - Multa, juros de mora e outros encargos do ISS	5.000,00	5.000,00	0,00	0,00	0,00
1.3.3 - Dívida ativa do ISS	10.000,00	10.000,00	0,00	0,00	0,00
1.3.4 - Multa, juros de mora, atualização monetária e outros encargos da dívida ativa do ISS	5.000,00	5.000,00	0,00	0,00	0,00
1.3.5 - Deduções da receita do ISS	0,00	0,00	0,00	0,00	0,00
1.4 - Receita resultante do imposto de renda retido na fonte - IRRF	150.000,00	150.000,00	0,00	0,00	0,00
1.4.1 - IRRF	150.000,00	150.000,00	0,00	0,00	0,00
1.4.2 - Multa, juros de mora e outros encargos do IRRF	0,00	0,00	0,00	0,00	0,00
1.4.3 - Dívida ativa do IRRF	0,00	0,00	0,00	0,00	0,00
1.4.4 - Multa, juros de mora, atualização monetária e outros encargos da dívida ativa do IRRF	0,00	0,00	0,00	0,00	0,00
1.4.5 - Deduções da receita do IRRF	0,00	0,00	0,00	0,00	0,00
1.5 - Receita resultante do imposto territorial rural - ITR	0,00	0,00	0,00	0,00	0,00
1.5.1 - ITR	0,00	0,00	0,00	0,00	0,00


Jose Maria Pereira Siqueira
 ZF de Saúde
 CPF 110.153.053-49
 Prefeito Municipal

1.5.2 - Multa, juros de mora e outros encargos do ITR	0,00	0,00	0,00	0,00	0,00	0,00	0,00	0,00
1.5.3 - Dívida ativa do ITR	0,00	0,00	0,00	0,00	0,00	0,00	0,00	0,00
1.5.4 - Multa, juros de mora, atualização monetária e outros encargos da dívida ativa do ITR	0,00	0,00	0,00	0,00	0,00	0,00	0,00	0,00
1.5.5 - Deduções da receita do ITR	0,00	0,00	0,00	0,00	0,00	0,00	0,00	0,00
2 - RECEITA DE TRANSFERÊNCIAS CONSTITUCIONAIS E LEGAIS	11.135.000,00	11.135.000,00	11.135.000,00	2.208.648,85	2.208.648,85	19,84		
2.1 - Cota parte do FPM	9.000.000,00	9.000.000,00	9.000.000,00	1.727.957,15	1.727.957,15	19,20		
2.1.1 - Parcela referente à CF, art. 159, I, alínea b	9.000.000,00	9.000.000,00	9.000.000,00	1.727.957,15	1.727.957,15	19,20		
2.1.2 - Parcela referente à CF, art. 159, I, alínea d	0,00	0,00	0,00	0,00	0,00	0,00		
2.2 - Cota parte do ICMS	2.000.000,00	2.000.000,00	2.000.000,00	434.578,77	434.578,77	21,73		
2.3 - ICMS - desoneração - L.C. 87/1996	20.000,00	20.000,00	20.000,00	0,00	0,00	0,00		
2.4 - Cota parte IPI - Exportação	10.000,00	10.000,00	10.000,00	1.641,81	1.641,81	16,42		
2.5 - Cota parte ITR	5.000,00	5.000,00	5.000,00	35,56	35,56	0,71		
2.6 - Cota parte IPVA	100.000,00	100.000,00	100.000,00	44.435,56	44.435,56	44,44		
2.7 - Cota parte IOF ouro	0,00	0,00	0,00	0,00	0,00	0,00		

3 - TOTAL DA RECEITA DE IMPOSTOS (1 + 2) | 11.655.000,00 | 11.655.000,00 | 2.209.261,58 | 2.209.261,58 | 18,96

	PREVISÃO		RECEITAS REALIZADAS	
	INICIAL	ATUALIZADA (a)	NO BIMESTRE	ATÉ O BIMESTRE (b)
RECEITAS ADICIONAIS PARA FINANCIAMENTO DO ENSINO				
4 - RECEITAS DE APLICAÇÃO FINANCEIRA DE OUTROS RECURSOS DE IMPOSTOS VINCULADOS AO ENSINO	0,00	0,00	0,00	0,00
5 - RECEITAS DE TRANSFERÊNCIAS DO FNDE	620.000,00	620.000,00	41.089,54	41.089,54
5.1 - Transferências do salário educação	130.000,00	130.000,00	41.089,54	41.089,54
5.2 - Outras transferências do FNDE	490.000,00	490.000,00	0,00	0,00
5.3 - Aplicação financeira dos recursos do FNDE	0,00	0,00	0,00	0,00
6 - RECEITAS DE TRANSFERÊNCIAS DE CONVÊNIOS	1.200.000,00	1.200.000,00	0,00	0,00
6.1 - Transferências de convênios	1.200.000,00	1.200.000,00	0,00	0,00
6.2 - Aplicação financeira dos recursos de convênios	0,00	0,00	0,00	0,00
7 - RECEITA DE OPERAÇÕES DE CRÉDITO	0,00	0,00	0,00	0,00
8 - OUTRAS RECEITAS PARA FINANCIAMENTO DO ENSINO	0,00	0,00	0,00	0,00

9 - TOTAL DAS RECEITAS ADICIONAIS PARA FINANCIAMENTO DO ENSINO (4+5+6+7+8) | 1.820.000,00 | 1.820.000,00 | 41.089,54 | 41.089,54 | 2,26

FUNDEB	PREVISÃO		RECEITAS REALIZADAS	
	INICIAL	ATUALIZADA (a)	NO BIMESTRE	ATÉ O BIMESTRE (b)

Jose Manoel Soares Siqueira
 Zilda Rodriga
 CPF 110.153.063-49
 Prefeito Municipal



RECEITAS DO FUNDEB	INICIAL	ATUALIZADA	NO BIMESTRE	ATÉ O BIMESTRE	%
	(a)	(b)	(c)	(d/a)x100	
10 - RECEITAS DESTINADAS AO FUNDEB	2.227.000,00	2.227.000,00	441.729,63	441.729,63	19,84
10.1 - Cota parte FPM destinado ao Fundeb (20% de 2.1.1.)	1.800.000,00	1.800.000,00	345.591,39	345.591,39	19,20
10.2 - Cota parte ICMS destinado ao Fundeb (20% de 2.2)	400.000,00	400.000,00	86.915,74	86.915,74	21,73
10.3 - Cota parte ICMS desoneração destinado ao Fundeb (20% de 2.3)	4.000,00	4.000,00	0,00	0,00	0,00
10.4 - Cota parte IPI destinado ao Fundeb (20% de 2.4)	2.000,00	2.000,00	328,35	328,35	16,42
10.5 - Cota parte ITR destinado ao Fundeb (20% de (1.5 + 2.5))	1.000,00	1.000,00	7,11	7,11	0,71
10.5 - Cota parte IPVA destinado ao Fundeb (20% de 2.6)	20.000,00	20.000,00	8.887,04	8.887,04	44,44
11 - RECEITAS RECEBIDAS DO FUNDEB	4.727.000,00	4.727.000,00	855.506,78	855.506,78	18,10
11.1 - Transferência de recursos do Fundeb	2.227.000,00	2.227.000,00	724.355,78	724.355,78	32,53
11.2 - Complementação da União ao Fundeb	2.500.000,00	2.500.000,00	129.920,79	129.920,79	5,20
11.3 - Receita de aplicação financeira dos recursos do Fundeb	0,00	0,00	1.230,21	1.230,21	0,00
12 - RESULTADO LÍQUIDO DAS TRANSFERÊNCIAS DO FUNDEB (11.1 - 10)	0,00	0,00	282.626,15	282.626,15	0,00

(SE RESULTADO LÍQUIDO DA TRANSFERÊNCIA (11)>0] = ACRÉSCIMO RESULTANTE DAS TRANSFERÊNCIAS DO FUNDEB
 (SE RESULTADO LÍQUIDO DA TRANSFERÊNCIA (11)<0] = DECRÉSCIMO RESULTANTE DAS TRANSFERÊNCIAS DO FUNDEB

DESPESAS DO FUNDEB	DESPESAS LIQUIDADAS				% (e/d)x100
	DOTAÇÃO INICIAL	DOTAÇÃO ATUALIZADA	NO BIMESTRE	ATÉ O BIMESTRE	
	(a)	(b)	(c)	(d)	(e)
13 - PAGAMENTO DOS PROFISSIONAIS DO MAGISTÉRIO	0,00	0,00	0,00	0,00	0,00
13.1 - Com educação infantil	0,00	0,00	0,00	0,00	0,00
13.2 - Com educação fundamental	0,00	0,00	0,00	0,00	0,00
14 - OUTRAS DESPESAS	566.000,00	566.000,00	180,80	180,80	0,03
14.1 - Com educação infantil	414.000,00	414.000,00	180,80	180,80	0,04
14.2 - Com educação fundamental	152.000,00	152.000,00	0,00	0,00	0,00
15 - Total de despesas do Fundeb	566.000,00	566.000,00	180,80	180,80	0,03

DEDUÇÕES PARA FINS DO LIMITE DO FUNDEB PARA PAGAMENTO DOS PROFISSIONAIS DO MAGISTÉRIO

	VALOR
16 - Restos a pagar inscritos no exercício sem disponibilidade financeira de recursos do Fundeb	0,00
17 - Despesas custeadas com o 'superavit' financeiro do exercício anterior, do Fundeb	47.653,70
18 - Total de deduções consideradas para fins do limite do Fundeb (16+17)	47.653,70

João Manoel Soares Siqueira
 24 de fevereiro de 2013
 CPF 110.153.063-49
 Prefeito Municipal

RELATÓRIO RESUMIDO DA EXECUÇÃO ORÇAMENTÁRIA
DEMONSTR. DAS RECEITAS E DESPESAS
COM MANUTENÇÃO E DESENV. DO ENSINO - MDE
ORÇAMENTOS FISCAL E DA SEGURIDADE SOCIAL
1º bimestre de 2013 (Janeiro a Fevereiro)

Ceará
Governo Municipal de Palmácia
Consolidado

19-Mínimo de 60% do Fundeb na remuneração do magistério com educação infantil e ensino fundamental ((13-18)/11 x 100)% -5,57

CONTROLE DA UTILIZAÇÃO DE RECURSOS NO EXERCÍCIO SUBSEQUENTE

	VALOR
20-Recursos recebidos do fundeb em exercício anterior que não foram utilizados	55.591,76
21-Despesas custeadas com o saldo do item 20 até o bimestre atual	55.591,76

MANUTENÇÃO E DESENVOLVIMENTO DO ENSINO - DESPESAS CUSTEADAS COM A RECEITA RESULTANTE DE IMPOSTOS E RECURSOS DO FUNDEB

	PREVISÃO		PREVISÃO ATUALIZADA		RECEITAS REALIZADAS	
	INICIAL	(a)	ATUALIZADA	NO BIMESTRE	ATE O BIMESTRE	%
RECEITAS COM AÇÕES TÍPICAS DE MDE				(b)	(c)	(b/a)x100
22- Impostos e transferências destinadas à MDE (25% de 3)	2.913.750,00	2.913.750,00	2.913.750,00	552.315,40	552.315,40	18,96

	DOTAÇÃO		DOTAÇÃO ATUALIZADA		DESPESAS LIQUIDADAS	
	INICIAL	(d)	ATUALIZADA	NO BIMESTRE	ATE O BIMESTRE	%
DESPESAS COM AÇÕES TÍPICAS DE MDE				(e)	(f)	(e/d)x100
23-Educação infantil	638.000,00	638.000,00	638.000,00	1.913,46	1.913,46	0,30
23.1 - Despesas custeadas com recursos do Fundeb	414.000,00	414.000,00	414.000,00	180,80	180,80	0,04
23.2 - Despesas custeadas com outros recursos de impostos	224.000,00	224.000,00	224.000,00	1.732,66	1.732,66	0,77
24-Ensino fundamental	6.507.300,00	6.467.800,00	6.467.800,00	366.090,64	366.090,64	5,66
24.1 - Despesas custeadas com recursos do Fundeb	152.000,00	152.000,00	152.000,00	0,00	0,00	0,00
24.2 - Despesas custeadas com outros recursos de impostos	6.355.300,00	6.315.800,00	6.315.800,00	366.090,64	366.090,64	5,80
25-Ensino médio	7.000,00	7.000,00	7.000,00	0,00	0,00	0,00
26-Ensino superior	0,00	0,00	0,00	0,00	0,00	0,00
27-Ensino profissional não integrado ao ensino regular	0,00	0,00	0,00	0,00	0,00	0,00
28-Outras	0,00	0,00	0,00	0,00	0,00	0,00
29 - Total de despesas com ações típicas de MDE	7.152.300,00	7.112.800,00	7.112.800,00	368.004,10	368.004,10	5,17

DEDUÇÕES CONSIDERADAS PARA FINS DO LIMITE CONSTITUCIONAL DO MDE

	VALOR
30-Resultado líquido das transferências do Fundeb	282.606,15
31-Despesas custeadas com a complementação do Fundeb no exercício	129.920,79
32-Receta de aplicação financeira dos recursos do Fundeb até o bimestre	1.230,21

[Handwritten signature]
Paulo Roberto Siqueira Siqueira
 Prefeito Municipal

24 de Bodega
 PP 110 153 063-48
 Prefeito Municipal

33-Despesas custeadas com superavit financeiro do exercício anterior do Fundeb	55.591,76				
34-Despesas custeadas com o 'superavit' financeiro do exercício anterior, de outros recursos de impostos	0,00				
35-Restos a pagar inscritos no exercício sem disponibilidade financeira	0,00				
36-Cancelamento no exercício de restos a pagar inscritos com dispon. de recursos de impostos vinculados ao ensino	0,00				
37-Total das deduções para fins do Limite constitucional	469.268,91				
38-Total das despesas para fins de limite ((23 + 24) - 37)	-101.364,81				
39-Mínimo de 25% das receitas resultantes de impostos em MDE (38/3 x 100)	-4,59				

OUTRAS INFORMAÇÕES PARA CONTROLE	DESPESAS LIQUIDADAS				%
	DOTAÇÃO INICIAL	DOTAÇÃO ATUALIZADA	NO BIMESTRE	ATÉ O BIMESTRE	
	(d)	(e)	(f)	(g) = (e/d)x100	
40 - Despesas custeadas com a aplicação financeira de outros recursos de impostos vinculados ao ensino	0,00	0,00	0,00	0,00	0,00
41 - Despesas custeadas com a contribuição social do salário educação	41.089,54	41.089,54	41.089,54	41.089,54	100,00
42 - Despesas custeadas com operações de crédito	0,00	0,00	0,00	0,00	0,00
43 - Despesas custeadas com outras receitas para financiamento do ensino	2.730,31	2.730,31	2.730,31	2.730,31	100,00
44 - Total de outras despesas custeadas com receitas adicionais para financiamento do ensino (40+41+42+43)	43.819,85	43.819,85	43.819,85	43.819,85	100,00
45 - Total geral de despesas com MDE (29+44)	7.196.119,85	7.156.619,85	411.823,95	411.823,95	5,75


RESTOS A PAGAR INSCRITOS COM DISPONIBILIDADE FINANCEIRA DE RECURSOS DE IMPOSTOS VINCULADOS AO ENSINO	A PAGAR ATÉ O BIMESTRE	CANCELADAS ATÉ O BIMESTRE
(h)	(i)	(j)
46 - Restos a pagar de despesas com MDE	0,00	0,00


FLUXO FINANCEIRO DOS RECURSOS	FUNDEF (h)	FUNDEF (i)	FUNDEF (j)
47-SALDO FINANCEIRO DO FUNDEB EM 31 DE DEZEMBRO DO EXERCÍCIO ANTERIOR	55.591,76		0,00
48-(+) INGRESSO DE RECURSOS DO FUNDEB ATÉ O BIMESTRE	854.276,57		0,00
49-() PAGAMENTOS EFETUADOS ATÉ O BIMESTRE	317.763,95		0,00
50-(*) RECEITA DE APLICAÇÃO FINANCEIRA DOS RECURSOS DO FUNDEB ATÉ O BIMESTRE	1.230,21		0,00
51-(=) SALDO FINANCEIRO DO FUNDEB NO EXERCÍCIO ATUAL	593.334,59		0,00



José Maria Soares Sirlano
 Zé de Bodeixa
 CPF 110.155.143-49
 Prefeito Municipal

Notas: - O item 35 exibirá, nos bimestres anteriores a dezembro, o 'valor liquidado e a pagar' sem disponibilidade financeira, para que já se tenha uma 'prévia' do valor que que será deduzido em dezembro. Isto permite que se tenha conhecimento antecipado de deduções que só seriam exibidas em dezembro.


Sueli Maria Bezerra Siqueira
77 da Rod. ga
IPR 110 153 103-49
Prefeito Municipal


Sueli Maria Bezerra Siqueira
77 da Rod. ga
IPR 110 153 103-49
Prefeito Municipal

RREO - ANEXO 12 [LC 141/2012, art. 35]

R\$ 1,00

	PREVISÃO		PREVISÃO		RECEITAS REALIZADAS	
	INICIAL	ATUALIZADA (a)	INICIAL	ATUALIZADA (a)	ATÉ O BIMESTRE (b)	% (c) = (b/a)x100
RECEITAS						
RECEITAS DE IMPOSTOS LÍQUIDA (*)	520.000,00	520.000,00	612,73	0,12		
Imposto Predial e Territorial Urbano - IPTU	10.000,00	10.000,00	0,00	0,00		
Imposto sobre Transmissão de Bens Intervivos - ITBI	20.000,00	20.000,00	0,00	0,00		
Imposto sobre Serviços de Qualquer Natureza - ISS	300.000,00	300.000,00	612,73	0,20		
Imposto de Renda Retido na Fonte - IRRF	150.000,00	150.000,00	0,00	0,00		
Imposto Territorial Rural - ITR	0,00	0,00	0,00	0,00		
Multas, juros de mora e outros encargos de impostos	10.000,00	10.000,00	0,00	0,00		
Dívida ativa de impostos	20.000,00	20.000,00	0,00	0,00		
Multas, juros de mora, atualização monetária e outros encargos da dívida ativa de impostos	10.000,00	10.000,00	0,00	0,00		
Receitas de transferências constitucionais e legais	11.115.000,00	11.115.000,00	2.208.648,85	19,87		
Cota Parte FPM	9.000.000,00	9.000.000,00	1.727.957,15	19,20		
Cota Parte ITR	5.000,00	5.000,00	35,56	0,71		
Cota Parte IPVA	100.000,00	100.000,00	44.435,56	44,44		
Cota Parte ICMS	2.000.000,00	2.000.000,00	434.578,77	21,73		
Cota Parte IPI - Exportação	10.000,00	10.000,00	1.641,81	16,42		
Compensações Financeiras Provenientes de Impostos e Transferências constitucionais	0,00	0,00	0,00	0,00		
Pesonegação ICMS	0,00	0,00	0,00	0,00		
Outras	0,00	0,00	0,00	0,00		
TOTAL DE RECEITAS PARA PURAÇÃO DA APLICAÇÃO EM AÇÕES E SERVIÇOS PÚBLICOS DE SAÚDE (III) = I+II	11.635.000,00	11.635.000,00	2.209.261,58	18,99		
RECEITAS ADICIONAIS PARA FINANCIAMENTO DA SAÚDE						
RECEITAS DE RECURSOS DO SISTEMA ÚNICO DE SAÚDE - SUS (II)						
Da união para o município	4.290.000,00	4.290.000,00	215.285,59	5,02		
Do estado para o município	3.090.000,00	3.090.000,00	215.285,59	6,97		
Provenientes de Outros Municípios	1.200.000,00	1.200.000,00	0,00	0,00		
Outras receitas do SUS	0,00	0,00	0,00	0,00		
RECEITAS DE OPERAÇÕES DE CRÉDITO VINCULADAS À SAÚDE	0,00	0,00	0,00	0,00		
OUTRAS RECEITAS ORÇAMENTÁRIAS	21.576.600,00	21.576.600,00	2.850.225,04	13,21		

[Assinatura]
 José Roberto de Siqueira Siqueira
 Prefeito Municipal

TOTAL DE RECEITAS ADICIONAIS PARA FINANCIAMENTO DA SAÚDE | 26.386.600,00 | 26.386.600,00 | 3.066.123,36 | 11,62

DESPESAS COM SAÚDE (por grupo de natureza de despesa)	DOTAÇÃO		DESPESAS LIQUIDADAS	
	INICIAL	ATUALIZADA (c)	ATÉ O BIMESTRE (d)	% (e) = (d/c)x100
DESPESAS CORRENTES	4.562.000,00	4.508.000,00	338.192,46	7,50
Pessoal e encargos sociais	3.005.000,00	3.005.000,00	222.247,35	7,40
Juros e encargos da dívida	1.000,00	1.000,00	0,00	0,00
Outras despesas correntes	1.556.000,00	1.502.000,00	115.945,11	7,72
DESPESAS DE CAPITAL	622.000,00	597.000,00	0,00	0,00
Investimentos	572.000,00	547.000,00	0,00	0,00
Inversões financeiras	0,00	0,00	0,00	0,00
Amortização de dívidas	50.000,00	50.000,00	0,00	0,00

TOTAL DE DESPESAS COM SAÚDE (IV) | 5.184.000,00 | 5.105.000,00 | 338.192,46 | 6,62

DESPESAS PRÓPRIAS COM AÇÕES E SERVIÇOS PÚBLICOS DE SAÚDE	DOTAÇÃO		DESPESAS LIQUIDADAS	
	INICIAL	ATUALIZADA	ATÉ O BIMESTRE (e)	% (e/V(e))x100
DESPESAS COM SAÚDE (V) = (IV)	5.184.000,00	5.105.000,00	338.192,46	100,00
() DESPESAS COM INATIVOS E PENSIONISTAS	2.000,00	2.000,00	0,00	0,00
() DESPESAS CUSTEADAS COM OUTROS RECURSOS DESTINADOS À SAÚDE	215.285,59	215.285,59	215.285,59	63,66
Recursos de transferências do sistema único de saúde - SUS	215.285,59	215.285,59	215.285,59	63,66
Recursos de operações de crédito	0,00	0,00	0,00	0,00
Outros recursos	0,00	0,00	0,00	0,00
() RESTOS A PAGAR INSCRITOS NO EXERCÍCIO SEM DISPONIBILIDADE FINANCEIRA DE RECURSOS PRÓPRIOS VINCULADOS	0,00	0,00	31.416,81	9,29

TOTAL DE DESPESAS PRÓPRIAS COM AÇÕES E SERVIÇOS PÚBLICOS DE SAÚDE (VI) | 4.966.714,41 | 4.887.714,41 | 91.490,06 | 27,05

CONTROLE DE RESTOS A PAGAR VINCULADOS À SAÚDE INSCRITOS EM EXERCÍCIOS ANTERIORES	RESTOS A PAGAR INSCRITOS COM DISPONIBILIDADE FINANCEIRA DE RECURSO PRÓPRIO VINCULADO		INSCRITOS EM EXERC. ANTERIORES	CANCELADO NO EXERC. ATUAL (f)
	4.966.714,41	4.887.714,41	50.070,28	0,00

RESTOS A PAGAR DE DESPESAS PRÓPRIAS COM AÇÕES E SERVIÇOS PÚBLICOS DE SAÚDE (VII)

[Handwritten signature]

[Handwritten signature]

PARTICIPAÇÃO DAS DESPESAS COM AÇÕES E SERVIÇOS PÚBLICOS DE SAÚDE NA RECEITA DE IMPOSTOS
 LÍQUIDA E TRANSFERÊNCIAS CONSTITUCIONAIS E LEGAIS - LIMITE CONSTITUCIONAL (%) ((VI VII(f))/(I))*100 | 14.931,55

DESPESAS COM SAÚDE (per subfunção)	DOTAÇÃO		DOTAÇÃO ATUALIZADA	DESPESAS LIQUIDADAS	
	INICIAL	ATUALIZADA		ATÉ O BIMESTRE	§
	(g)	(g)	(g)	(g/total g)x100	
Atenção básica	1.960.000,00	1.960.000,00	58.864,63	17,41	
Assistência hospitalar e ambulatorial	2.099.000,00	2.099.000,00	189.341,47	55,98	
Suporte profilático e terapêutico	0,00	0,00	0,00	0,00	
Vigilância sanitária	127.000,00	127.000,00	5.068,00	1,50	
Vigilância epidemiológica	20.000,00	20.000,00	0,00	0,00	
Alimentação e nutrição	0,00	0,00	0,00	0,00	
Outras subfunções	978.000,00	899.000,00	84.918,36	25,11	
TOTAL DE DESPESAS	5.184.000,00	5.105.000,00	338.192,46	100,00	

[Handwritten signature]
 CARLOS MARIANO LOPES
 SECRETÁRIO DE SAÚDE
 Nº 10723/0-1
 CPF 000.000.000-00

[Handwritten signature]
 FREDERICO DE ALMEIDA
 SECRETÁRIO DE SAÚDE
 Nº 10723/0-1
 CPF 000.000.000-00