



ESTADO DO CEARÁ  
**PREFEITURA MUNICIPAL DE PALMÁCIA**


---

**EDITAL DE PUBLICAÇÃO**

O PREFEITO MUNICIPAL DE PALMÁCIA, no uso de suas atribuições legais conferidas pelo Art. 28, inciso X, da Constituição do Estado do Ceará, pela Lei Orgânica do Município, e art. 52, caput da Lei Complementar nº 101/2000, VEM, através deste, tempestivamente, publicar o RELATÓRIO RESUMIDO DA EXECUÇÃO ORÇAMENTÁRIA - RREO, relativo ao 2º (segundo) bimestre do exercício financeiro de 2013 no Flanelógrafo do Município de Palmácia, com fundamento na jurisprudência do Superior Tribunal de Justiça, conforme Decisão proferida no Recurso Especial Nº 105.232 (96/0056484-5/Ceará) e na Rede Mundial de Computadores-INTERNET- [WWW.itese.com.br](http://WWW.itese.com.br).

Palmácia, 29 de maio de 2013.

  
**JOSE MARIA BEZERRA SIPRIANO**  
Prefeito Municipal



ESTADO DO CEARÁ  
**PREFEITURA MUNICIPAL DE PALMÁCIA**

---

Ofício n.º 074 / 2013

Palmácia, 13 de Junho de 2013.

**JOSÉ MARIA BESERRA SIPRIANO**, na qualidade de Prefeito Municipal de Palmácia, VEM, através deste, à presença de V. Exa., e, em cumprimento aos dispositivos da Lei de Responsabilidade Fiscal – Lei Complementar N.º 101/2000, REMETER, tempestivamente, o **Relatório Resumido da Execução Orçamentária – RREO**, relativo ao **2º (segundo) bimestre do exercício financeiro de 2013**, conforme Portaria n.º 637 de 18/10/2012 - da Secretaria do Tesouro Nacional - STN.

Informa, ainda, que o referido Relatório foi **publicado no dia 29 de maio de 2013**, através de afixação no ÁTRIO da Sede da Prefeitura Municipal de Palmácia e na INTERNET – [www.palmacia.ce.gov.br](http://www.palmacia.ce.gov.br), e [www.itese.com.br](http://www.itese.com.br).

Sem mais para o momento, coloca-se à disposição para informações adicionais, e aproveita o ensejo para renovar protestos de estima e consideração.

Respeitosamente,

  
**JOSÉ MARIA BESERRA SIPRIANO**  
Prefeito Municipal

Ao Exmo. Sr.  
**Dr. FRANCISCO DE PAULA ROCHA AGUIAR**  
Presidente do Tribunal de Contas dos Municípios  
Estado do Ceará

RR00 - ANEXO I (LRF, Art. 52, inciso I, alínea 'a' e 'b' do inciso II e § 10.)

R\$ 1,00

RECEITAS ORÇAMENTÁRIAS	PREVISÃO INICIAL	PREVISÃO ATUALIZADA (a)	RECEITAS REALIZADAS			SALDO A REALIZAR (a-c)
			NO BIMESTRE (b)	% b/a	ATÉ O BIMESTRE (c)	
RECEITAS (exceto Intra-orçamentárias) (I)	25.603.600,00	25.603.600,00	3.048.128,69	11,91	5.903.759,35	23,06
RECEITAS CORRENTES	20.493.600,00	20.493.600,00	3.048.128,69	14,87	5.903.759,35	28,81
RECEITA TRIBUTÁRIA	500.000,00	500.000,00	48.508,47	9,70	50.018,56	10,00
Impostos	480.000,00	480.000,00	48.022,97	10,00	48.886,06	10,18
Taxas	10.000,00	10.000,00	485,50	4,86	1.132,50	11,33
Contribuição de melhoria	10.000,00	10.000,00	0,00	0,00	0,00	0,00
RECEITA DE CONTRIBUIÇÕES	308.100,00	308.100,00	45.291,55	14,70	79.339,86	25,75
Contribuições sociais	265.000,00	265.000,00	45.291,55	17,09	79.339,86	29,94
Contribuições de iluminação pública	43.100,00	43.100,00	0,00	0,00	0,00	0,00
RECEITA PATRIMONIAL	69.500,00	69.500,00	52.134,40	75,01	74.608,59	107,35
Receitas imobiliárias	10.000,00	10.000,00	0,00	0,00	0,00	0,00
Receitas de valores mobiliários	54.500,00	54.500,00	52.134,40	95,66	74.608,59	136,90
Outras receitas patrimoniais	5.000,00	5.000,00	0,00	0,00	0,00	0,00
RECEITA DE SERVIÇOS	35.000,00	35.000,00	0,00	0,00	0,00	0,00
TRANSFERÊNCIAS CORRENTES	19.429.000,00	19.429.000,00	2.863.054,54	14,74	5.649.418,05	29,08
Transferências intergovernamentais	17.395.000,00	17.395.000,00	2.863.054,54	16,46	5.634.843,05	32,39
Transferências de convênios	2.034.000,00	2.034.000,00	0,00	0,00	14.575,00	0,72
OUTRAS RECEITAS CORRENTES	152.000,00	152.000,00	39.139,73	25,75	50.374,29	33,14
Multa e juros de mora	50.500,00	50.500,00	0,00	0,00	1.702,56	3,37
Indenizações e restituições	16.500,00	16.500,00	0,00	0,00	551,40	3,34
Receita da dívida ativa	35.000,00	35.000,00	804,32	2,30	804,32	2,30
Receitas correntes diversas	50.000,00	50.000,00	38.335,41	76,67	47.316,01	94,63
RECEITAS DE CAPITAL	5.110.000,00	5.110.000,00	0,00	0,00	0,00	0,00
ALIENAÇÃO DE BENS	10.000,00	10.000,00	0,00	0,00	0,00	0,00
Alienação de bens móveis	10.000,00	10.000,00	0,00	0,00	0,00	0,00
TRANSFERÊNCIAS DE CAPITAL	5.100.000,00	5.100.000,00	0,00	0,00	0,00	0,00
Transferências intergovernamentais	2.600.000,00	2.600.000,00	0,00	0,00	0,00	0,00
Transferências de convênios	2.500.000,00	2.500.000,00	0,00	0,00	0,00	0,00
RECEITAS (Intra-orçamentárias) (II)	783.000,00	783.000,00	57.996,38	7,41	87.701,55	11,20
RECEITAS CORRENTES	783.000,00	783.000,00	57.996,38	7,41	87.701,55	11,20
RECEITAS DE CAPITAL	0,00	0,00	0,00	0,00	0,00	0,00
<b>SUBTOTAL DAS RECEITAS (III) = (I + II)</b>	26.386.600,00	26.386.600,00	3.106.125,07	11,77	5.991.460,90	22,71

OPERÇÕES DE CRÉDITO / REFINANCIAMENTO (IV)


20.395.139,10


*[Assinatura]*  
**CONASP S/LTD.**  
 CRC-CE / PJ - 304  
 Francisco Otaciano Lopes  
 CRC-CE 010723/O-1  
 CPF 220.966.473-04

*[Assinatura]*  
**Paulista Pereira Siqueira**  
 Z. de Ser. 624  
 CPF 016.453.449  
 Paulista Municipal

OPERAÇÕES DE CRÉDITO INTERNAS Para refinanciamento da dívida mobiliária Para refinanciamento da dívida contratual	DOTAÇÃO INICIAL (d)	CRÉDITOS ADICIONAIS (e)	DOTAÇÃO ATUALIZADA (f)=(d+e)	DESPESAS EMPENHADAS		DESPESAS LIQUIDADAS		SALDO A LIQUIDAR (f-g)	
				NO BIMESTRE	ATÉ O BIMESTRE	NO BIMESTRE	ATÉ O BIMESTRE (g)		
OPERAÇÕES DE CRÉDITO EXTERNAS Para refinanciamento da dívida mobiliária Para refinanciamento da dívida contratual									
<b>SUBTOTAL COM REFINANCIAMENTO (V) = (III + IV)</b>			26.386.600,00	26.386.600,00	3.106.125,07	11,77	5.991.460,90	22,71	20.395.139,10
<b>DÉFICIT (VI)</b>			-	-	-	-	437.416,36	-	-
<b>TOTAL (VII) = (V+VI)</b>			26.386.600,00	26.386.600,00	3.106.125,07	11,77	6.428.877,26	-	-
<b>SALDOS DE EXERCÍCIOS ANTERIORES</b> (utilizados para créditos adicionais) Superávit financeiro			-	-	-	-	464.140,97	-	-
Reabertura de créditos adicionais			-	-	-	-	0,00	-	-

DESPESAS ORÇAMENTÁRIAS	DOTAÇÃO INICIAL (d)	CRÉDITOS ADICIONAIS (e)	DOTAÇÃO ATUALIZADA (f)=(d+e)	DESPESAS EMPENHADAS		DESPESAS LIQUIDADAS		SALDO A LIQUIDAR (f-g)
				NO BIMESTRE	ATÉ O BIMESTRE	NO BIMESTRE	ATÉ O BIMESTRE (g)	
DESPESAS (exceto intra-orçamentárias)(VIII)	25.583.600,00	59.000,00	25.642.600,00	2.916.303,59	12.447.101,77	3.981.818,17	6.424.090,11	19.218.509,89
DESPESAS CORRENTES	21.074.300,00	479.000,00	21.553.300,00	2.887.026,02	11.794.241,93	3.729.503,64	6.135.875,66	15.417.424,34
Pessoal e encargos so	12.731.500,00	659.000,00	13.390.500,00	985.000,00	8.339.104,00	2.510.339,12	4.393.263,29	8.997.236,71
Juros e encargos da d	54.000,00	30.000,00	84.000,00	35.000,00	70.000,00	20.583,20	37.129,27	46.870,73
Outras despesas corre	8.288.800,00	-210.000,00	8.078.800,00	1.867.026,02	3.385.137,93	1.198.581,52	1.705.483,10	6.373.316,90
DESPESAS DE CAPITAL	4.239.300,00	-420.000,00	3.819.300,00	29.277,57	652.839,84	232.314,33	288.214,45	3.531.085,55
Investimentos	3.698.300,00	-420.000,00	3.278.300,00	29.277,57	425.477,57	216.124,73	216.124,73	3.062.175,27
Inversões financeiras	5.000,00	0,00	5.000,00	0,00	0,00	0,00	0,00	5.000,00
Amortização de dívida	536.000,00	0,00	536.000,00	0,00	227.382,27	36.189,80	72.089,72	463.910,28
Reserva de contingênci	270.000,00	0,00	270.000,00	0,00	0,00	0,00	0,00	270.000,00
DESPESAS (intra-orçamentárias)(IX)	803.000,00	-59.000,00	744.000,00	0,00	63.287,15	0,00	4.787,15	739.212,85
DESPESAS CORRENTES	801.000,00	-59.000,00	742.000,00	0,00	63.287,15	0,00	4.787,15	737.212,85
Pessoal e encargos so	784.000,00	-59.000,00	725.000,00	0,00	63.287,15	0,00	4.787,15	720.212,85
Outras despesas corre	17.000,00	0,00	17.000,00	0,00	0,00	0,00	0,00	17.000,00
DESPESAS DE CAPITAL	2.000,00	0,00	2.000,00	0,00	0,00	0,00	0,00	2.000,00

  
 CONASP S/S LTDA,  
 CRC-CE / PJ - 304  
 Francisco Estaciano Lopes  
 CRC-CE 010723/O-7  
 CPF 220.966.473-0

  
 Francisco Estaciano Siqueira  
 Prefeito Municipal

Investimentos	2.000,00	0,00	2.000,00	0,00	0,00	0,00	0,00	0,00	2.000,00
<b>SUBTOTAL DAS DESPESAS(X)=(VIII+IX)</b>	<b>26.386.600,00</b>	<b>0,00</b>	<b>26.386.600,00</b>	<b>2.916.303,59</b>	<b>12.510.388,92</b>	<b>3.981.818,17</b>	<b>6.428.877,26</b>	<b>24,36</b>	<b>19.957.722,74</b>
AMORTIZAÇÃO DA DÍVIDA / REFINANCIAMENTO (XI)									
AMORT. DA DÍVIDA INTER									
Dívida mobiliária									
Outras dívidas									
AMORT. DA DÍVIDA EXTER									
Dívida mobiliária									
Outras dívidas									
<b>SUBTOTAL COM REFINANCIAMENTO (XII)=(X+XI)</b>	<b>26.386.600,00</b>	<b>0,00</b>	<b>26.386.600,00</b>	<b>2.916.303,59</b>	<b>12.510.388,92</b>	<b>3.981.818,17</b>	<b>6.428.877,26</b>	<b>24,36</b>	<b>19.957.722,74</b>
<b>SUPERAVIT (XIII)</b>	<b>-</b>	<b>-</b>	<b>-</b>	<b>-</b>	<b>-</b>	<b>-</b>	<b>0,00</b>	<b>-</b>	<b>-</b>
<b>TOTAL (XIV)=(XII+XIII)</b>	<b>26.386.600,00</b>	<b>0,00</b>	<b>26.386.600,00</b>	<b>2.916.303,59</b>	<b>12.510.388,92</b>	<b>3.981.818,17</b>	<b>6.428.877,26</b>	<b>-</b>	<b>-</b>

Notas: (\*) - No modelo da STM inexistente coluna para reduções de dotação. Por este motivo, as reduções foram deduzidas na própria coluna de 'Créditos adicionais', motivo pelo qual esta coluna poderá conter valores negativos, não sendo, portanto nenhum erro ser exibido valores negativos na coluna 'Créditos adicionais'.

*Ass: Maria Helena Siqueira*  
 26 de Maio de 2013  
 CPF nº 10.153.183-48  
 Prefeito Municipal


*Ass: Francisco Otaciano Lopes*  
 CONASP S/S LTDA  
 - CRC/CE/PJ - 304  
 Francisco Otaciano Lopes  
 CRC-CE 010723/O-1  
 CPF 220.966.473-04


FUNÇÃO / SUBFUNÇÃO	DOTAÇÃO INICIAL	DOTAÇÃO ATUALIZADA (a)	DESPESAS EMPENHADAS		DESPESAS LIQUIDADAS		% b/total b	% (b/a)	SALDO A LIQUIDAR (a-b)
			NO BIMESTRE	ATÉ O BIMESTRE	NO BIMESTRE	ATÉ O BIMESTRE (b)			
DESPESAS (EXCETO INTRA-ORÇAMENTÁRIAS) (I)	25.583.600,00	25.642.600,00	2.916.303,59	12.447.101,77	3.981.818,17	6.424.090,11	99,93	25,05	19.218.509,89
LEGISLATIVA	1.469.000,00	1.469.000,00	543.018,39	543.018,39	296.627,07	296.627,07	4,61	20,19	1.172.372,93
Ação Legislativa	1.255.000,00	1.255.000,00	483.018,39	483.018,39	278.340,89	278.340,89	4,33	22,18	976.659,11
Previdência Básica	214.000,00	214.000,00	60.000,00	60.000,00	18.286,18	18.286,18	0,28	8,54	195.713,82
ADMINISTRAÇÃO	2.670.000,00	2.670.000,00	383.116,32	1.406.109,74	393.489,85	707.159,08	11,00	26,49	1.962.840,92
Administração Geral	2.108.000,00	2.008.000,00	228.448,04	1.016.959,26	283.483,02	506.467,03	7,88	25,22	1.501.532,97
Administração Financeira	562.000,00	662.000,00	154.668,28	389.150,48	110.006,83	200.692,05	3,12	30,32	461.307,95
ASSISTÊNCIA SOCIAL	1.701.000,00	1.776.022,21	174.351,15	468.232,74	193.327,10	318.762,16	4,96	17,95	1.457.260,05
Administração Geral	490.000,00	540.022,21	104.933,95	384.736,44	132.466,51	251.822,47	3,92	46,63	288.199,74
Assistência ao Idoso	56.000,00	56.000,00	5.210,70	5.210,70	3.034,09	3.054,09	0,05	5,45	52.945,91
Assistência ao Portador de	30.000,00	30.000,00	0,00	0,00	0,00	0,00	0,00	0,00	30.000,00
Assistência à Criança e ao	573.000,00	583.000,00	19.056,08	32.192,10	19.056,08	24.192,10	0,38	4,15	558.807,90
Assistência Comunitária	501.000,00	516.000,00	45.150,42	46.993,50	38.730,42	39.693,50	0,62	7,69	476.306,50
Habituação Rural	51.000,00	51.000,00	0,00	0,00	0,00	0,00	0,00	0,00	51.000,00
PREVIDÊNCIA SOCIAL	1.489.000,00	1.494.000,00	23.311,19	903.029,72	200.714,25	439.723,74	6,84	29,43	1.054.276,26
Previdência Básica	281.000,00	281.000,00	0,00	248.104,00	64.021,51	188.713,51	2,94	67,16	92.286,49
Previdência do Regime Esta	1.208.000,00	1.213.000,00	23.311,19	654.925,72	136.692,74	251.010,23	3,90	20,69	961.989,77
SAÚDE	5.082.000,00	5.173.000,00	452.690,97	2.734.538,09	687.098,16	1.251.867,53	19,47	24,20	3.921.132,47
Administração Geral	928.000,00	989.000,00	341.869,18	738.316,00	208.210,00	370.067,07	5,76	37,42	618.932,93
Atenção Básica	1.914.000,00	1.964.000,00	63.699,85	901.091,99	218.079,33	325.787,01	5,07	16,59	1.638.212,99
Assistência Hospitalar e A	2.078.000,00	2.048.000,00	36.443,94	1.048.852,10	248.774,07	533.816,69	8,30	26,07	1.514.183,31
Vigilância Sanitária	122.000,00	132.000,00	10.678,00	46.278,00	12.034,76	22.196,76	0,35	16,82	109.803,24
Vigilância Epidemiológica	20.000,00	20.000,00	0,00	0,00	0,00	0,00	0,00	0,00	20.000,00
Saneamento Básico Rural	20.000,00	20.000,00	0,00	0,00	0,00	0,00	0,00	0,00	20.000,00
EDUCAÇÃO	7.673.300,00	7.476.800,00	836.486,11	3.944.601,74	1.371.685,40	2.202.864,79	34,27	29,46	5.273.935,21
Administração Geral	660.000,00	720.000,00	222.444,64	329.126,97	127.103,87	171.523,72	2,67	23,82	548.476,28
Ensino Fundamental	5.881.300,00	5.724.800,00	603.926,67	3.322.043,17	1.232.684,73	2.017.530,81	31,38	35,24	3.707.269,19
Ensino Médio	7.000,00	7.000,00	0,00	0,00	0,00	0,00	0,00	0,00	7.000,00
Educação Infantil	627.000,00	527.000,00	5.565,00	218.881,80	7.784,50	9.697,96	0,15	1,84	517.302,04
Educação de Jovens e Adult	206.000,00	206.000,00	4.549,80	74.549,80	4.112,30	4.112,30	0,06	2,00	201.887,70
Educação Especial	77.000,00	77.000,00	0,00	0,00	0,00	0,00	0,00	0,00	77.000,00
Desporto Comunitário	215.000,00	215.000,00	0,00	0,00	0,00	0,00	0,00	0,00	215.000,00

CONASP S/S LTDA  
 CRC-DE/PA-304  
 Francisco Otávio Lopes  
 CRC-DE 010723/0-1  
 CPF 220.966.479-04

Paulo Roberto de Souza Siqueira  
 Prefeito Municipal  
 CPF 110.153.063-49

FUNÇÃO / SUBFUNÇÃO	DOTAÇÃO INICIAL	DOTAÇÃO ATUALIZADA (a)	DESPESAS EMPENHADAS		DESPESAS LIQUIDADAS		% b/total b	% (b/a)	SALDO A LIQUIDAR (a-b)
			NO BIMESTRE	ATÉ O BIMESTRE	NO BIMESTRE	ATÉ O BIMESTRE (b)			
CULTURA	839.000,00	619.000,00	174.663,27	410.106,21	204.471,32	263.606,14	4,10	42,59	355.393,86
Difusão Cultural	839.000,00	619.000,00	174.663,27	410.106,21	204.471,32	263.606,14	4,10	42,59	355.393,86
URBANISMO	1.685.000,00	1.689.000,00	268.539,19	1.072.574,67	336.411,13	550.766,53	8,57	32,61	1.138.233,47
Administração Geral	938.000,00	898.000,00	268.539,19	674.388,67	306.059,17	425.964,10	6,63	47,43	472.035,90
Infra Estrutura Urbana	120.000,00	70.000,00	0,00	0,00	0,00	0,00	0,00	0,00	70.000,00
Serviços Urbanos	627.000,00	721.000,00	0,00	398.186,00	30.351,96	124.802,43	1,94	17,31	596.197,57
SANEAMENTO	151.000,00	101.000,00	0,00	0,00	0,00	0,00	0,00	0,00	101.000,00
Saneamento Básico Rural	40.000,00	40.000,00	0,00	0,00	0,00	0,00	0,00	0,00	40.000,00
Saneamento Básico Urbano	111.000,00	61.000,00	0,00	0,00	0,00	0,00	0,00	0,00	61.000,00
GESTÃO AMBIENTAL	100.000,00	100.000,00	0,00	0,00	0,00	0,00	0,00	0,00	100.000,00
Preservação e Conservação	100.000,00	100.000,00	0,00	0,00	0,00	0,00	0,00	0,00	100.000,00
AGRICULTURA	800.000,00	675.000,00	23.837,00	175.018,20	30.550,39	56.782,58	0,88	8,41	68.217,42
Administração Geral	223.000,00	243.000,00	23.837,00	175.018,20	30.550,39	56.782,58	0,88	23,37	186.217,42
Abastecimento	329.000,00	189.000,00	0,00	0,00	0,00	0,00	0,00	0,00	189.000,00
Extensão Rural	200.000,00	200.000,00	0,00	0,00	0,00	0,00	0,00	0,00	200.000,00
Promoção da Produção Agrop	48.000,00	43.000,00	0,00	0,00	0,00	0,00	0,00	0,00	43.000,00
INDÚSTRIA	140.300,00	95.300,00	0,00	0,00	0,00	0,00	0,00	0,00	95.300,00
Promoção Industrial	80.300,00	80.300,00	0,00	0,00	0,00	0,00	0,00	0,00	80.300,00
Produção Industrial	60.000,00	15.000,00	0,00	0,00	0,00	0,00	0,00	0,00	15.000,00
COMÉRCIO E SERVIÇOS	199.000,00	249.000,00	1.290,00	96.290,00	19.670,50	35.711,50	0,56	14,34	213.288,50
Administração Geral	136.000,00	186.000,00	1.290,00	96.290,00	19.670,50	35.711,50	0,56	19,20	150.288,50
Promoção Comercial	18.000,00	18.000,00	0,00	0,00	0,00	0,00	0,00	0,00	18.000,00
Turismo	45.000,00	45.000,00	0,00	0,00	0,00	0,00	0,00	0,00	45.000,00
ENERGIA	20.000,00	20.000,00	0,00	0,00	0,00	0,00	0,00	0,00	20.000,00
Energia Elétrica	20.000,00	20.000,00	0,00	0,00	0,00	0,00	0,00	0,00	20.000,00
TRANSPORTE	309.000,00	819.477,79	0,00	396.200,00	191.000,00	191.000,00	2,97	23,31	628.477,79
Transporte Rodoviário	309.000,00	819.477,79	0,00	396.200,00	191.000,00	191.000,00	2,97	23,31	628.477,79
DESPORTO E LAZER	561.000,00	491.000,00	0,00	0,00	0,00	0,00	0,00	0,00	491.000,00
Desporto Comunitário	541.000,00	471.000,00	0,00	0,00	0,00	0,00	0,00	0,00	471.000,00
Lazer	20.000,00	20.000,00	0,00	0,00	0,00	0,00	0,00	0,00	20.000,00
ENCARGOS ESPECIAIS	425.000,00	455.000,00	35.000,00	297.382,27	56.773,00	109.218,99	1,70	24,00	345.781,01
Serviço da Divisão Interna	425.000,00	455.000,00	35.000,00	297.382,27	56.773,00	109.218,99	1,70	24,00	345.781,01
RESERVA DE CONTINGÊNCIA	270.000,00	270.000,00	0,00	0,00	0,00	0,00	0,00	0,00	270.000,00
Reserva de Contingência	270.000,00	270.000,00	0,00	0,00	0,00	0,00	0,00	0,00	270.000,00

  
 CONASP S/S LTDA  
 CRC-CE / PJ 4304  
 Francisco Otaciano Lopes  
 CRC-CE 010723/O-1  
 CPF 220.966 473-04

  
 Prefeito Municipal

FUNÇÃO / SUBFUNÇÃO	DOTAÇÃO INICIAL	DOTAÇÃO ATUALIZADA (a)	DESPESAS EMPENHADAS		DESPESAS LIQUIDADAS		% b/total b	% (b/a)	SALDO A LIQUIDAR (a-b)
			NO BIMESTRE	ATÉ O BIMESTRE	NO BIMESTRE	ATÉ O BIMESTRE (b)			
<b>DESPESAS (INTRA-ORÇAMENTARIAS) (II)</b>	<b>803.000,00</b>	<b>744.000,00</b>	<b>0,00</b>	<b>63.287,15</b>	<b>0,00</b>	<b>4.787,15</b>	<b>0,07</b>	<b>0,64</b>	<b>739.212,85</b>
LEGISLATIVA	10.000,00	10.000,00	0,00	0,00	0,00	0,00	0,00	0,00	10.000,00
Ação Legislativa	10.000,00	10.000,00	0,00	0,00	0,00	0,00	0,00	0,00	10.000,00
ASSISTÊNCIA SOCIAL	15.000,00	15.000,00	0,00	0,00	0,00	0,00	0,00	0,00	15.000,00
Administração Geral	10.000,00	10.000,00	0,00	0,00	0,00	0,00	0,00	0,00	10.000,00
Assistência à Criança e ao Adolescente	5.000,00	5.000,00	0,00	0,00	0,00	0,00	0,00	0,00	5.000,00
PREVIDÊNCIA SOCIAL	188.000,00	188.000,00	0,00	63.000,00	0,00	4.500,00	0,07	2,39	183.500,00
Previdência Básica	10.000,00	10.000,00	0,00	0,00	0,00	0,00	0,00	0,00	10.000,00
Previdência do Regime Específico	178.000,00	178.000,00	0,00	63.000,00	0,00	4.500,00	0,07	2,53	173.500,00
SAÚDE	102.000,00	102.000,00	0,00	287,15	0,00	287,15	0,00	0,28	101.712,85
Administração Geral	30.000,00	30.000,00	0,00	287,15	0,00	287,15	0,00	0,96	29.712,85
Atenção Básica	46.000,00	46.000,00	0,00	0,00	0,00	0,00	0,00	0,00	46.000,00
Assistência Hospitalar e Ambulatorial	21.000,00	21.000,00	0,00	0,00	0,00	0,00	0,00	0,00	21.000,00
Vigilância Sanitária	5.000,00	5.000,00	0,00	0,00	0,00	0,00	0,00	0,00	5.000,00
EDUCAÇÃO	469.000,00	419.000,00	0,00	0,00	0,00	0,00	0,00	0,00	419.000,00
Administração Geral	31.000,00	31.000,00	0,00	0,00	0,00	0,00	0,00	0,00	31.000,00
E Ensino Fundamental	417.000,00	367.000,00	0,00	0,00	0,00	0,00	0,00	0,00	367.000,00
Educação Infantil	11.000,00	11.000,00	0,00	0,00	0,00	0,00	0,00	0,00	11.000,00
Educação de Jovens e Adultos	3.000,00	3.000,00	0,00	0,00	0,00	0,00	0,00	0,00	3.000,00
Educação Especial	7.000,00	7.000,00	0,00	0,00	0,00	0,00	0,00	0,00	7.000,00
CULTURA	10.000,00	1.000,00	0,00	0,00	0,00	0,00	0,00	0,00	1.000,00
Difusão Cultural	10.000,00	1.000,00	0,00	0,00	0,00	0,00	0,00	0,00	1.000,00
URBANISMO	8.000,00	8.000,00	0,00	0,00	0,00	0,00	0,00	0,00	8.000,00
Administração Geral	7.000,00	7.000,00	0,00	0,00	0,00	0,00	0,00	0,00	7.000,00
Serviços Urbanos	1.000,00	1.000,00	0,00	0,00	0,00	0,00	0,00	0,00	1.000,00
COMÉRCIO E SERVIÇOS	1.000,00	1.000,00	0,00	0,00	0,00	0,00	0,00	0,00	1.000,00
Administração Geral	1.000,00	1.000,00	0,00	0,00	0,00	0,00	0,00	0,00	1.000,00
<b>TOTAL (III) = (I + II)</b>	<b>26.386.600,00</b>	<b>26.386.600,00</b>	<b>2.916.303,59</b>	<b>12.510.388,92</b>	<b>3.981.818,17</b>	<b>6.428.877,26</b>	<b>100,00</b>	<b>24,36</b>	<b>19.957.722,74</b>

FONTE:

CONASP S/S LTDA  
 CRC-CE / PJ 304  
 Francisco Otávio Lira  
 CRC-CE 010723/O-1  
 CPF 220.966.730-0

Francisco Otávio Lira  
 Prefeito Municipal





RREO - ANEXO VIII (Lei 9.394/1996, Art.72)

R\$ 1,00

RECEITAS DO ENSINO

RECEITA RESULTANTE DE IMPOSTOS	PREVISÃO INICIAL	PREVISÃO ATUALIZADA (a)	RECEITAS REALIZADAS		%
			NO BIMESTRE	ATÉ O BIMESTRE (b)	
					(c) = (b/a)x100
<b>1 - RECEITAS DE IMPOSTOS</b>	520.000,00	520.000,00	48.600,08	49.463,17	9,51
1.1 - Receita resultante do imposto sobre a Propriedade Predial e Territorial Urbana - IPTU	30.000,00	30.000,00	641,68	641,68	2,14
1.1.1 - IPTU	10.000,00	10.000,00	64,57	64,57	0,65
1.1.2 - Multa, juros de mora e outros encargos do IPTU	5.000,00	5.000,00	0,00	0,00	0,00
1.1.3 - Dívida ativa do IPTU	10.000,00	10.000,00	577,11	577,11	5,77
1.1.4 - Multa, juros de mora, atualização monetária e outros encargos da dívida ativa do IPTU	5.000,00	5.000,00	0,00	0,00	0,00
1.1.5 - Deduções da receita do IPTU	0,00	0,00	0,00	0,00	0,00
1.2 - Receita resultante do imposto sobre transmissão 'inter vivos' - ITBI	20.000,00	20.000,00	0,00	0,00	0,00
1.2.1 - ITBI	20.000,00	20.000,00	0,00	0,00	0,00
1.2.2 - Multa, juros de mora e outros encargos do ITBI	0,00	0,00	0,00	0,00	0,00
1.2.3 - Dívida ativa do ITBI	0,00	0,00	0,00	0,00	0,00
1.2.4 - Multa, juros de mora, atualização monetária e outros encargos da dívida ativa do ITBI	0,00	0,00	0,00	0,00	0,00
1.2.5 - Deduções da receita do ITBI	0,00	0,00	0,00	0,00	0,00
1.3 - Receita resultante do imposto sobre serviços de qualquer natureza - ISS	320.000,00	320.000,00	47.958,40	48.821,49	15,26
1.3.1 - ISS	300.000,00	300.000,00	47.958,40	48.821,49	16,27
1.3.2 - Multa, juros de mora e outros encargos do ISS	5.000,00	5.000,00	0,00	0,00	0,00
1.3.3 - Dívida ativa do ISS	10.000,00	10.000,00	0,00	0,00	0,00
1.3.4 - Multa, juros de mora, atualização monetária e outros encargos da dívida ativa do ISS	5.000,00	5.000,00	0,00	0,00	0,00
1.3.5 - Deduções da receita do ISS	0,00	0,00	0,00	0,00	0,00
1.4 - Receita resultante do imposto de renda retido na fonte - IRRF	150.000,00	150.000,00	0,00	0,00	0,00
1.4.1 - IRRF	150.000,00	150.000,00	0,00	0,00	0,00
1.4.2 - Multa, juros de mora e outros encargos do IRRF	0,00	0,00	0,00	0,00	0,00
1.4.3 - Dívida ativa do IRRF	0,00	0,00	0,00	0,00	0,00
1.4.4 - Multa, juros de mora, atualização monetária e outros encargos da dívida ativa do IRRF	0,00	0,00	0,00	0,00	0,00
1.4.5 - Deduções da receita do IRRF	0,00	0,00	0,00	0,00	0,00
1.5 - Receita resultante do imposto territorial rural - ITR	0,00	0,00	0,00	0,00	0,00
1.5.1 - ITR	0,00	0,00	0,00	0,00	0,00

*[Assinatura]*  
 CONASP / PJ - 2013  
 Francisco Otávio Lopes  
 CRC-CE 010723/O-1  
 CPF 220.966.473-01

*[Assinatura]*  
 José Maria da Silva Siqueira  
 Ely de Brito Botelho  
 130.153.163-49  
 Prefeitura Municipal

1.5.2 - Multa, juros de mora e outros encargos do ITR	0,00	0,00	0,00	0,00	0,00	0,00
1.5.3 - Dívida ativa do ITR	0,00	0,00	0,00	0,00	0,00	0,00
1.5.4 - Multa, juros de mora, atualização monetária e outros encargos da dívida ativa do ITR	0,00	0,00	0,00	0,00	0,00	0,00
1.5.5 - Deduções da receita do ITR	0,00	0,00	0,00	0,00	0,00	0,00
2 - RECEITA DE TRANSFERÊNCIAS CONSTITUCIONAIS E LEGAIS	11.135.000,00	11.135.000,00	1.878.824,62	1.878.824,62	3.847.680,23	34,55
2.1 - Cota parte do FPM	9.000.000,00	9.000.000,00	1.435.682,07	1.435.682,07	2.923.846,28	32,49
2.1.1 - Parcela referente à CF, art. 159, I, alínea b	9.000.000,00	9.000.000,00	1.435.682,07	1.435.682,07	2.923.846,28	32,49
2.1.2 - Parcela referente à CF, art. 159, I, alínea d	0,00	0,00	0,00	0,00	0,00	0,00
2.2 - Cota parte do ICMS	2.000.000,00	2.000.000,00	338.821,72	338.821,72	773.400,49	38,67
2.3 - ICMS - desoneração - L.C. 87/1996	20.000,00	20.000,00	3.474,45	3.474,45	17,37	0,00
2.4 - Cota parte IPI - Exportação	10.000,00	10.000,00	1.206,73	1.206,73	2.848,54	28,49
2.5 - Cota parte ITR	5.000,00	5.000,00	265,82	265,82	301,38	6,03
2.6 - Cota parte IPVA	100.000,00	100.000,00	99.373,83	99.373,83	143.809,39	143,81
2.7 - Cota parte IOF-ouro	0,00	0,00	0,00	0,00	0,00	0,00

3 - TOTAL DA RECEITA DE IMPOSTOS (1 + 2)	11.655.000,00	11.655.000,00	1.927.424,70	1.927.424,70	3.897.143,70	33,44
--	---------------	---------------	--------------	--------------	--------------	-------

RECEITAS ADICIONAIS PARA FINANCIAMENTO DO ENSINO

	PREVISÃO INICIAL	PREVISÃO ATUALIZADA (a)	RECEITAS REALIZADAS		(c) = (b/a)x100
			NO BIMESTRE (b)	ATÉ O BIMESTRE (b)	
4 - RECEITAS DE APLICAÇÃO FINANCEIRA DE OUTROS RECURSOS DE IMPOSTOS VINCULADOS AO ENSINO	0,00	0,00	0,00	0,00	0,00
5 - RECEITAS DE TRANSFERÊNCIAS DO FNDE	620.000,00	620.000,00	45.950,50	87.040,04	14,04
5.1 - Transferências do salário-educação	130.000,00	130.000,00	30.722,03	71.811,57	55,24
5.2 - Outras transferências do FNDE	490.000,00	490.000,00	15.228,47	15.228,47	3,11
5.3 - Aplicação financeira dos recursos do FNDE	0,00	0,00	0,00	0,00	0,00
6 - RECEITAS DE TRANSFERÊNCIAS DE CONVÊNIOS	1.200.000,00	1.200.000,00	0,00	0,00	0,00
6.1 - Transferências de convênios	1.200.000,00	1.200.000,00	0,00	0,00	0,00
6.2 - Aplicação financeira dos recursos de convênios	0,00	0,00	0,00	0,00	0,00
7 - RECEITA DE OPERAÇÕES DE CRÉDITO	0,00	0,00	0,00	0,00	0,00
8 - OUTRAS RECEITAS PARA FINANCIAMENTO DO ENSINO	0,00	0,00	0,00	0,00	0,00
9 - TOTAL DAS RECEITAS ADICIONAIS PARA FINANCIAMENTO DO ENSINO (4+5+6+7+8)	1.820.000,00	1.820.000,00	45.950,50	87.040,04	4,78

FUNDEB

João Paulo de Azevedo  
 Prefeito Municipal


RECEITAS REALIZADAS

PREVISÃO

PREVISÃO

RECEITAS REALIZADAS

RECEITAS DO FUNDEB	INICIAL	ATUALIZADA (a)	NO BIMESTRE	ATÉ O BIMESTRE (b)	(c) = (b/a)x100
10 - RECEITAS DESTINADAS AO FUNDEB	2.227.000,00	2.227.000,00	373.264,74	767.035,80	34,44
10.1 - Cota-parte FPM destinado ao Fundeb (20% de 2.1.1)	1.800.000,00	1.800.000,00	284.636,34	582.269,16	32,35
10.2 - Cota-parte ICMS destinado ao Fundeb (20% de 2.2)	400.000,00	400.000,00	83.800,68	170.716,42	42,68
10.3 - Cota-parte ICMS-desoneração destinado ao Fundeb (20% de 2.3)	4.000,00	4.000,00	694,89	694,89	17,37
10.4 - Cota-parte IPI destinado ao Fundeb (20% de 2.4)	2.000,00	2.000,00	241,33	569,68	28,48
10.5 - Cota-parte ITR destinado ao Fundeb (20% de (1.5 + 2.5))	1.000,00	1.000,00	53,16	60,27	6,03
10.5 - Cota-parte IPVA destinado ao Fundeb (20% de 2.6)	20.000,00	20.000,00	3.838,34	12.725,38	63,63
11 - RECEITAS RECEBIDAS DO FUNDEB	4.727.000,00	4.727.000,00	945.852,30	1.800.529,53	38,09
11.1 - Transferência de recursos do Fundeb	2.227.000,00	2.227.000,00	643.572,95	1.367.928,73	61,42
11.2 - Complementação da União ao Fundeb	2.500.000,00	2.500.000,00	301.773,33	431.694,12	17,27
11.3 - Receita de aplicação financeira dos recursos do Fundeb	0,00	0,00	506,02	906,68	0,00
12 - RESULTADO LÍQUIDO DAS TRANSFERÊNCIAS DO FUNDEB (11.1 - 10)	0,00	0,00	270.308,21	600.892,93	0,00
[SE RESULTADO LÍQUIDO DA TRANSFERÊNCIA (11)>0] = ACRÉSCIMO RESULTANTE DAS TRANSFERÊNCIAS DO FUNDEB [SE RESULTADO LÍQUIDO DA TRANSFERÊNCIA (11)<0] = DECRÉSCIMO RESULTANTE DAS TRANSFERÊNCIAS DO FUNDEB					
DESPESAS DO FUNDEB	DOTAÇÃO INICIAL	DOTAÇÃO ATUALIZADA (d)	NO BIMESTRE	ATÉ O BIMESTRE (e)	(f) = (e/d)x100
DESPESAS LIQUIDADAS					
13 - PAGAMENTO DOS PROFISSIONAIS DO MAGISTÉRIO	0,00	0,00	0,00	0,00	0,00
13.1 - Com educação infantil	0,00	0,00	0,00	0,00	0,00
13.2 - Com educação fundamental	0,00	0,00	0,00	0,00	0,00
14 - OUTRAS DESPESAS	566.000,00	566.000,00	0,00	180,80	0,03
14.1 - Com educação infantil	414.000,00	414.000,00	0,00	180,80	0,04
14.2 - Com educação fundamental	152.000,00	152.000,00	0,00	0,00	0,00
15 - Total de despesas do Fundeb	566.000,00	566.000,00	0,00	180,80	47,74
DEDUÇÕES PARA FINS DO FUNDEB PARA PAGAMENTO DOS PROFISSIONAIS DO MAGISTÉRIO					
			VALOR		
16 - Restos a pagar inscritos no exercício sem disponibilidade financeira de recursos do Fundeb	192.100,03				
17 - Despesas custeadas com o 'superavit' financeiro do exercício anterior, do Fundeb	77.495,13				
18 - Total de deduções consideradas para fins do limite do Fundeb (16+17)	239.595,16				

  
 José Maria Bezerra Siqueira  
 Prefeito Municipal  
 CPF 110.163.083-49  
 CONASP S/S - 104  
 CRC-0E/PI - 404  
 Francisco Diaciung/Lops.  
 CRC-CE 0107230-1  
 CPF 220.966.473-0-  
 239.595,16

19-Mínimo de 60% do Fundeb na remuneração do magistério com educação infantil e ensino fundamental ((13-18)/11 x 100)%	1,69
CONTROLE DA UTILIZAÇÃO DE RECURSOS NO EXERCÍCIO SUBSEQUENTE	
	VALOR
20-Reursos recebidos do fundeb em exercício anterior que não foram utilizados	54.488,71
21-Despesas custeadas com o saldo do item 20 ate o bimestre atual	54.488,71

MANUTENÇÃO E DESENVOLVIMENTO DO ENSINO - DESPESAS CUSTEADAS COM A RECEITA RESULTANTE DE IMPOSTOS E RECURSOS DO FUNDEB

RECEITAS COM AÇÕES TÍPICAS DE MDE	PREVISÃO INICIAL	PREVISÃO ATUALIZADA (a)	RECEITAS REALIZADAS		
			NO BIMESTRE	ATÉ O BIMESTRE (b)	(c) = (b/a)x100 %
22- Impostos e transferências destinadas à MDE (25% de 3)	2.913.750,00	2.913.750,00	481.856,18	974.285,93	33,44

DESPESAS COM AÇÕES TÍPICAS DE MDE	DOTAÇÃO INICIAL	DOTAÇÃO ATUALIZADA (d)	DESPESAS LIQUIDADAS		
			NO BIMESTRE	ATÉ O BIMESTRE (e)	(f) = (e/d)x100 %
23-Educação infantil	638.000,00	538.000,00	7.784,50	9.697,96	40,68
23.1 - Despesas custeadas com recursos do Fundeb	414.000,00	414.000,00	0,00	180,80	48,35
23.2 - Despesas custeadas com outros recursos de impostos	224.000,00	124.000,00	7.784,50	9.517,16	15,08
24-Ensino Fundamental	6.507.300,00	6.300.800,00	1.236.797,03	2.021.643,11	53,91
24.1 - Despesas custeadas com recursos do Fundeb	152.000,00	152.000,00	0,00	0,00	46,05
24.2 - Despesas custeadas com outros recursos de impostos	6.355.300,00	6.148.800,00	1.236.797,03	2.021.643,11	54,10
25-Ensino medio	7.000,00	7.000,00	0,00	0,00	0,00
26-Ensino superior	0,00	0,00	0,00	0,00	0,00
27-Ensino profissional não integrado ao ensino regular	0,00	0,00	0,00	0,00	0,00
28-Outras	0,00	0,00	0,00	0,00	0,00
29 - Total de despesas com ações típicas de MDE	7.152.300,00	6.845.800,00	1.244.581,53	2.031.341,07	52,81

DEDUÇÕES CONSIDERADAS PARA FINS DO LIMITE CONSTITUCIONAL DO MDE

30-Resultado líquido das transferências do Fundeb	600.892,93
31-Despesas custeadas com a complementação do Fundeb no exercício.	431.694,12
32-Receita de aplicação financeira dos recursos do Fundeb ate o bimestre	906,68

*Des. Maria Thereza Sirlano*  
 24 de Outubro  
 SFE nº 155.303-49  
 Prefeito Municipal


*[Assinatura]*  
 CONASP  
 Francisco Otaciano  
 CRC-CE 0107230  
 CPF 220.966.773-12


33-Despesas custeadas com superavit financeiro do exercício anterior do Fundeb				54.488,21			
34-Despesas custeadas com o superavit financeiro do exercício anterior, de outros recursos de impostos				0,00			
35- Restos a pagar inscritos no exercício sem disponibilidade financeira				94.233,92			
36-Cancelamento no exercício de restos a pagar inscritos com dispon. de recursos de impostos vinculados ao ensino				0,00			
37-Total das deduções para fins do limite constitucional				1.182.215,86			
38-Total das despesas para fins de limite ((23 + 24) - 37)				849.125,21			
39-Mínimo de 25% das receitas resultantes de impostos em MDE (38/3 x 100%)							21,79
OUTRAS INFORMAÇÕES PARA CONTROLE							
				DESPESAS LIQUIDADAS			
				NO BIMESTRE	ATÉ O BIMESTRE	(f) = (e/d)x100	
				(e)	(g)		
40 - Despesas custeadas com a aplicação financeira de outros recursos de impostos vinculados ao ensino				0,00	0,00	0,00	
41 - Despesas custeadas com a contribuição social do salário-educação				53.214,38	71.811,57	100,00	
42 - Despesas custeadas com operações de crédito				0,00	0,00	0,00	
43 - Despesas custeadas com outras receitas para financiamento do ensino				73.889,49	99.712,15	100,00	
44 - Total de outras despesas custeadas com receitas adicionais para financiamento do ensino (40+41+42+43)				127.103,87	171.523,72	100,00	
45 - Total geral de despesas com MDE (29+44)				1.371.685,40	2.202.864,79	53,97	
				7.323.823,72	7.017.323,72		
RESTOS A PAGAR INSCRITOS COM DISPONIBILIDADE FINANCEIRA DE RECURSOS DE IMPOSTOS VINCULADOS AO ENSINO							
				A PAGAR ATÉ O BIMESTRE	CANCELADAS ATÉ O BIMESTRE		
46 - Restos a pagar de despesas com MDE				0,00	0,00		
FLUXO FINANCEIRO DOS RECURSOS							
				FUNDEB (h)	FUNDEF		
38-SALDO FINANCEIRO DO FUNDEB EM 31 DE DEZEMBRO DO EXERCÍCIO ANTERIOR				54.488,21	0,00		
38.1-(+) INGRESSO DE RECURSOS DO FUNDEB ATÉ O BIMESTRE				1.799.622,85	0,00		
38.2-(-) PAGAMENTOS EFETUADOS ATÉ O BIMESTRE				1.680.589,22	0,00		
38.3-(+) RECEITA DE APLICAÇÃO FINANCEIRA DOS RECURSOS DO FUNDEB ATÉ O BIMESTRE				906,68	0,00		
39-(=) SALDO FINANCEIRO DO FUNDEB NO EXERCÍCIO ATUAL				174.428,52	0,00		

CONASP S/S LTDA  
 CRC/CE 17.104.104  
 Francisco Otaciano V. Costa  
 CRC-CE 010723/O-1  
 CPF 226.566.473-6

*Antônio Maria Brito Brito*  
 Zé Nilson de A.  
 11.11.53 (163.49)  
 Prefeitura Municipal

Notas: - O item 35 exibirá, nos bimestres anteriores a dezembro, o 'valor liquidado e a pagar' sem disponibilidade financeira, para que já se tenha uma 'prévia' do valor que que será deduzido em dezembro. Isto permite que se tenha conhecimento antecipado de deduções que so seriam exibidas em dezembro.

  
José Maria de Barros Siptiano  
Zé de Barros  
CPF 410.133.063-49  
Prefeito Municipal

  
CONASP S/A LTDA.  
CRC-CE/01723/O-1  
Francisco Otaviano Lopes  
CRC-CE 010723/O-1  
CPF 220.966.473-07

RREO - ANEXO XII(LC 141/2012, art.35)

R\$ 1,00

RECEITAS	PREVISÃO INICIAL	PREVISÃO ATUALIZADA (a)	RECEITAS REALIZADAS	
			ATÉ O BIMESTRE (b)	% (c) = (b/a)x100
<b>RECEITAS DE IMPOSTOS LÍQUIDA (I)</b>	520.000,00	520.000,00	49.463,17	9,51
Imposto Predial e Territorial Urbano - IPTU	10.000,00	10.000,00	64,57	0,65
Imposto sobre Transmissão de Bens Intervivos - ITBI	20.000,00	20.000,00	0,00	0,00
Imposto sobre Serviços de Qualquer Natureza - ISS	300.000,00	300.000,00	48.821,49	16,27
Imposto de Renda Retido na Fonte - IRRF	150.000,00	150.000,00	0,00	0,00
Imposto Territorial Rural - ITR	0,00	0,00	0,00	0,00
Multas, juros de mora e outros encargos de impostos	10.000,00	10.000,00	0,00	0,00
Dívida ativa de impostos	20.000,00	20.000,00	577,11	2,89
Multas, juros de mora, atualização monetária e outros encargos da dívida ativa de impostos	10.000,00	10.000,00	0,00	0,00
<b>RECEITAS DE TRANSFERÊNCIAS CONSTITUCIONAIS E LEGAIS (II)</b>	11.135.000,00	11.135.000,00	3.847.680,33	34,55
Cota Parte FPM	9.000.000,00	9.000.000,00	2.923.846,28	32,49
Cota Parte ITR	5.000,00	5.000,00	301,38	6,03
Cota Parte IPVA	100.000,00	100.000,00	143.809,39	143,81
Cota Parte ICMS	2.000.000,00	2.000.000,00	773.400,49	38,67
Cota Parte IPI - Exportação	10.000,00	10.000,00	2.848,54	28,49
Compensações Financeiras Provenientes de Impostos e Transferências constitucionais	20.000,00	20.000,00	3.474,45	17,37
Desoneração ICMS	20.000,00	20.000,00	3.474,45	17,37
Outras	0,00	0,00	0,00	0,00
<b>TOTAL DE RECEITAS PARA PURAÇÃO DA APLICAÇÃO EM AÇÕES E SERVIÇOS PÚBLICOS DE SAÚDE(III) = I+II</b>	11.655.000,00	11.655.000,00	3.897.143,70	33,44

RECEITAS ADICIONAIS PARA FINANCIAMENTO DA SAÚDE	PREVISÃO INICIAL	PREVISÃO ATUALIZADA (a)	RECEITAS REALIZADAS	
			ATÉ O BIMESTRE (b)	% (c) = (b/a)x100
<b>TRANSFERÊNCIAS DE RECURSOS DO SISTEMA ÚNICO DE SAÚDE - SUS (II)</b>	4.290.000,00	4.290.000,00	495.153,80	11,54
Da União para o Município	3.090.000,00	3.090.000,00	495.153,80	16,02
Do Estado para o Município	1.200.000,00	1.200.000,00	0,00	0,00
Provenientes de outros Municípios	0,00	0,00	0,00	0,00
Outras receitas do SUS	0,00	0,00	0,00	0,00
<b>RECEITAS DE OPERAÇÕES DE CRÉDITO VINCULADAS À SAÚDE</b>	0,00	0,00	0,00	0,00
<b>OUTRAS RECEITAS ORÇAMENTÁRIAS</b>	21.576.600,00	21.576.600,00	5.446.843,93	25,24

CONASP  
CRC-CE / RJ-304  
Francisco D'Alencar Lopes  
CRC-CE 0107230-1  
CPF 220.968.233

Paulo Manoel Pereira Siqueira  
22.04.2013  
CPF 116.153.153-49  
Presidente Municipal



TOTAL DE RECEITAS ADICIONAIS PARA FINANCIAMENTO DA SAÚDE		26.386.600,00	26.386.600,00	5.991.460,90	22,71
DESPESAS COM SAÚDE (por grupo de natureza de despesa)	DOTAÇÃO INICIAL	DOTAÇÃO ATUALIZADA (c)	DESPESAS LIQUIDADAS		(e) = (d/c) x 100
			ATÉ O BIMESTRE (d)	%	
<b>DESPESAS CORRENTES</b>	4.562.000,00	4.798.000,00	1.252.154,68	26,10	
Pessoal e encargos sociais	3.005.000,00	3.255.000,00	956.006,76	29,37	
Juros e encargos da dívida	1.000,00	1.000,00	0,00	0,00	
Outras despesas correntes	1.556.000,00	1.542.000,00	296.147,92	19,21	
<b>DESPESAS DE CAPITAL</b>	622.000,00	477.000,00	0,00	0,00	
Investimentos	572.000,00	427.000,00	0,00	0,00	
Inversões financeiras	0,00	0,00	0,00	0,00	
Amortização de dívidas	50.000,00	50.000,00	0,00	0,00	
<b>TOTAL DE DESPESAS COM SAÚDE (IV)</b>	<b>5.184.000,00</b>	<b>5.275.000,00</b>	<b>1.252.154,68</b>	<b>23,74</b>	
<b>DESPESAS PRÓPRIAS COM AÇÕES E SERVIÇOS PÚBLICOS DE SAÚDE</b>	<b>DOTAÇÃO INICIAL</b>	<b>DOTAÇÃO ATUALIZADA</b>	<b>DESPESAS LIQUIDADAS</b>		<b>(e/v(e))x100</b>
			<b>ATÉ O BIMESTRE (e)</b>	<b>%</b>	
<b>DESPESAS COM SAÚDE (V) = (IV)</b>	5.184.000,00	5.275.000,00	1.252.154,68	100,00	
(-) DESPESAS COM INATIVOS E PENSIONISTAS	2.000,00	2.000,00	0,00	0,00	
(-) DESPESAS CUSTEADAS COM OUTROS RECURSOS DESTINADOS À SAÚDE	495.153,80	495.153,80	495.153,80	39,54	
Recursos de transferências do sistema único de saúde - SUS	495.153,80	495.153,80	495.153,80	39,54	
Recursos de operações de crédito	0,00	0,00	0,00	0,00	
Outros recursos	0,00	0,00	0,00	0,00	
(-) RESTOS A PAGAR INSCRITOS NO EXERCÍCIO SEM DISPONIBILIDADE FINANCEIRA DE RECURSOS PRÓPRIOS VINCULADOS	0,00	0,00	0,00	0,00	
<b>TOTAL DE DESPESAS PRÓPRIAS COM AÇÕES E SERVIÇOS PÚBLICOS DE SAÚDE (VI)</b>	<b>4.686.846,20</b>	<b>4.777.846,20</b>	<b>178.259,48</b>	<b>14,24</b>	
<b>CONTROLE DE RESTOS A PAGAR VINCULADOS À SAÚDE INSCRITOS EM EXERCÍCIOS ANTERIORES</b>	<b>RESTOS A PAGAR INSCRITOS COM DISPONIBILIDADE FINANCEIRA DE RECURSO PRÓPRIO VINCULADO</b>	<b>4.686.846,20</b>	<b>4.777.846,20</b>	<b>578.741,40</b>	<b>46,22</b>
<b>RESTOS A PAGAR DE DESPESAS PRÓPRIAS COM AÇÕES E SERVIÇOS PÚBLICOS DE SAÚDE (VII)</b>	<b>RESTOS A PAGAR DE DESPESAS PRÓPRIAS COM AÇÕES E SERVIÇOS PÚBLICOS DE SAÚDE (VII)</b>	<b>50.070,28</b>	<b>50.070,28</b>	<b>0,00</b>	


*João Maria Baptista Siqueira*  
 24 de Março de 2013  
 Prefeito Municipal


*[Assinatura]*  
 CONASP S/S LTDA  
 CRG-CB/PJ-304  
 Francisco Otaciano Lopes  
 CRG-GE-0167230-1  
 CPF 220.566.173-C

PARTICIPAÇÃO DAS DESPESAS COM AÇÕES E SERVIÇOS PÚBLICOS DE SAÚDE NA RECEITA DE IMPOSTOS  
 LÍQUIDA E TRANSFERÊNCIAS CONSTITUCIONAIS E LEGAIS - LIMITE CONSTITUCIONAL (%)  $((VI-VII(f))/III)*100$

14,85

DESPESAS COM SAÚDE (por subfunção)	DOTAÇÃO INICIAL	DOTAÇÃO ATUALIZADA	DESPESAS LIQUIDADAS	
			ATÉ O BIMESTRE (g)	% (g/total g)x100
Atenção básica	1.960.000,00	2.010.000,00	325.787,01	26,02
Assistência hospitalar e ambulatorial	2.099.000,00	2.069.000,00	533.816,69	42,63
Suporte profilático e terapêutico	0,00	0,00	0,00	0,00
Vigilância sanitária	127.000,00	137.000,00	22.196,76	1,77
Vigilância epidemiológica	20.000,00	20.000,00	0,00	0,00
Alimentação e nutrição	0,00	0,00	0,00	0,00
Outras subfunções	978.000,00	1.039.000,00	370.354,22	29,58
<b>TOTAL DE DESPESAS</b>	<b>5.184.000,00</b>	<b>5.275.000,00</b>	<b>1.252.154,68</b>	<b>100,00</b>

  
 José Maria de Almeida Siqueira  
 Rua do Bonfim, 225  
 CEP: 110155-000-49  
 Prefeitura Municipal

  
 CONASP S/S-III  
 CRC-CE 01723/O-1  
 Francisco Otaciano Lopes  
 CRC-CE 010723/O-1  
 CPF 220.966-721