



ESTADO DO CEARÁ  
**PREFEITURA MUNICIPAL DE PALMÁCIA**

---

Ofício n.º

/ 2013

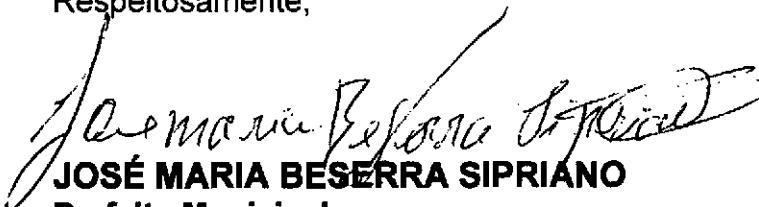
Palmácia, 13 de Agosto de 2013.

**JOSÉ MARIA BESERRA SIPRIANO**, na qualidade de Prefeito Municipal de Palmácia, VEM, através deste, à presença de V. Exa., e, em cumprimento aos dispositivos da Lei de Responsabilidade Fiscal – Lei Complementar Nº 101/2000, REMETER, tempestivamente, o **Relatório Resumido da Execução Orçamentária – RREO**, relativo ao **3º (terceiro) bimestre do exercício financeiro de 2013**, conforme Portaria n.º 637 de 18/10/2012 - da Secretaria do Tesouro Nacional - STN.

Informa, ainda, que o referido Relatório foi **publicado no dia 30 de junho de 2013**, através de afixação no ÁTRIO da Sede da Prefeitura Municipal de Palmácia e na INTERNET – [www.palmacia.ce.gov.br](http://www.palmacia.ce.gov.br), e [www.conasp.com.br](http://www.conasp.com.br).

Sem mais para o momento, coloca-se à disposição para informações adicionais, e aproveita o ensejo para renovar protestos de estima e consideração.

Respeitosamente,

  
**JOSÉ MARIA BESERRA SIPRIANO**  
Prefeito Municipal

Ao Exmo. Sr.  
**Dr. FRANCISCO DE PAULA ROCHA AGUIAR**  
Presidente do Tribunal de Contas dos Municípios  
Estado do Ceará



## **PREFEITURA MUNICIPAL DE PALMÁCIA**

---

### **EDITAL DE PUBLICAÇÃO**

**O PREFEITO MUNICIPAL DE PALMÁCIA, no uso de suas atribuições legais conferidas pelo Art. 28, inciso X, da Constituição do Estado do Ceará, pela Lei Orgânica do Município, e art. 52, caput da Lei Complementar nº 101/2000, VEM, através deste, tempestivamente, publicar o RELATÓRIO RESUMIDO DA EXECUÇÃO ORÇAMENTÁRIA - RREO, relativo ao 3º (terceiro) bimestre do exercício financeiro de 2013 no Flanelógrafo do Município de Palmácia, com fundamento na jurisprudência do Superior Tribunal de Justiça, conforme Decisão proferida no Recurso Especial Nº 105.232 (96/0056484-5/Ceará) e por meio eletrônico através dos portais [www.palmacia.ce.gov.br](http://www.palmacia.ce.gov.br) e [www.conasp.com.br](http://www.conasp.com.br).**

**Palmácia, 30 de julho de 2013.**

  
**JOSÉ MARIA BEZERRA SIPRIANO**  
**Prefeito Municipal**

RELATÓRIO RESUMIDO DA EXECUÇÃO ORÇAMENTÁRIA  
BALANÇO ORÇAMENTÁRIO  
ORÇAMENTOS FISCAL E DA SEGURIDADE SOCIAL  
3º bimestre de 2013 (Maio a Junho)

Ceará  
Governador Municipal de Palmácia  
Consolidado

RREO - ANEXO I (LRF, Art. 52, inciso I, alínea 'a' e 'b' do inciso II e § 1º.)

R\$ 1,00

	PREVISÃO		RECEITAS REALIZADAS				SALDO A REALIZAR
	INICIAL	ATUALIZADA	NO BIMESTRE	% ATÉ O BIMESTRE	c/a	(a-c)	
RECEITAS (exceto intra-orçamentárias) (I)	25.603.600,00	25.603.600,00	3.186.711,66	12,45	9.090.471,01	35,50	16.513.128,99
RECEITAS CORRENTES	20.493.600,00	20.493.600,00	3.186.711,66	15,55	9.090.471,01	44,36	11.403.128,99
RECEITA TRIBUTÁRIA	500.000,00	500.000,00	76.466,11	15,29	126.484,67	25,30	373.515,33
Impostos	480.000,00	480.000,00	74.371,71	15,49	123.257,77	25,68	356.742,23
Taxas	10.000,00	10.000,00	2.094,40	20,94	3.226,90	32,27	6.773,10
Contribuição de melhoria	10.000,00	10.000,00	0,00	0,00	0,00	0,00	10.000,00
RECEITA DE CONTRIBUIÇÕES	308.100,00	308.100,00	71.310,43	23,15	150.650,29	48,90	157.449,71
Contribuições sociais	265.000,00	265.000,00	71.310,43	26,91	150.650,29	56,85	114.349,71
Contribuições de iluminação pública	43.100,00	43.100,00	0,00	0,00	0,00	0,00	43.100,00
RECEITA PATRIMONIAL	69.500,00	69.500,00	23.846,48	34,31	98.455,07	141,66	-28.955,07
Receitas imobiliárias	10.000,00	10.000,00	0,00	0,00	0,00	0,00	10.000,00
Receitas de valores mobiliários	54.500,00	54.500,00	23.846,48	43,76	98.455,07	180,65	-43.955,07
Outras receitas patrimoniais	5.000,00	5.000,00	0,00	0,00	0,00	0,00	5.000,00
RECEITA DE SERVIÇOS	35.000,00	35.000,00	0,00	0,00	0,00	0,00	35.000,00
TRANSFERÊNCIAS CORRENTES	19.429.000,00	19.429.000,00	3.005.943,68	15,47	8.655.361,73	44,55	10.773.638,27
Transferências intergovernamentais	17.395.000,00	17.395.000,00	3.005.943,68	17,28	8.640.786,73	49,67	8.754.213,27
Transferências de convênios	2.034.000,00	2.034.000,00	0,00	0,00	14.575,00	0,72	2.019.425,00
OUTRAS RECEITAS CORRENTES	152.000,00	152.000,00	9.144,96	6,02	59.519,25	39,16	92.480,75
Multa e juros de mora	50.500,00	50.500,00	0,00	0,00	1.702,56	3,37	48.797,44
Indenizações e restituições	16.500,00	16.500,00	0,00	0,00	551,40	3,34	15.948,60
Receita da dívida ativa	35.000,00	35.000,00	481,90	1,38	1.286,22	3,67	33.713,78
Receitas correntes diversas	50.000,00	50.000,00	8.663,06	17,33	55.979,07	111,96	-5.979,07
RECEITAS DE CAPITAL	5.110.000,00	5.110.000,00	0,00	0,00	0,00	0,00	5.110.000,00
ALIENAÇÃO DE BENS	10.000,00	10.000,00	0,00	0,00	0,00	0,00	10.000,00
Alienação de bens móveis	10.000,00	10.000,00	0,00	0,00	0,00	0,00	10.000,00
TRANSFERÊNCIAS DE CAPITAL	5.100.000,00	5.100.000,00	0,00	0,00	0,00	0,00	5.100.000,00
Transferências intergovernamentais	2.600.000,00	2.600.000,00	0,00	0,00	0,00	0,00	2.600.000,00
Transferências de convênios	2.500.000,00	2.500.000,00	0,00	0,00	0,00	0,00	2.500.000,00
RECEITAS (intra-orçamentárias) (II)	783.000,00	783.000,00	0,00	0,00	87.701,55	11,20	695.298,45
RECEITAS CORRENTES	783.000,00	783.000,00	0,00	0,00	87.701,55	11,20	695.298,45
RECEITAS DE CAPITAL	0,00	0,00	0,00	0,00	0,00	0,00	0,00

*[Handwritten signature and stamp]*  
CONASP 2013  
SECRETARIA DE CONTABILIDADE  
15/06/2013

*[Handwritten signature and stamp]*  
José Manoel Soares Kipplane  
15/06/2013  
153 083-49  
SECRETARIA DE CONTABILIDADE

RELATÓRIO RESUMIDO DA EXECUÇÃO ORÇAMENTÁRIA  
BALANÇO ORÇAMENTÁRIO  
ORÇAMENTOS FISCAL E DA SEGURIDADE SOCIAL  
3º bimestre de 2013 (Maio a Junho)

Ceará  
Governo Municipal de Palmácia  
Consolidado

SUBTOTAL DAS RECEITAS (III) = (I + II)	26.386.600,00	26.386.600,00	3.186.711,66	12,08	9.178.172,56	34,78	17.208.427,44
<b>OPERAÇÕES DE CRÉDITO / REFINANCIAMENTO (IV)</b>							
<b>OPERAÇÕES DE CRÉDITO INTERNAS</b>							
Para refinanciamento da dívida mobiliária							
Para refinanciamento da dívida contratual							
<b>OPERAÇÕES DE CRÉDITO EXTERNAS</b>							
Para refinanciamento da dívida mobiliária							
Para refinanciamento da dívida contratual							
SUBTOTAL COM REFINANCIAMENTO (V) = (III + IV)	26.386.600,00	26.386.600,00	3.186.711,66	12,08	9.178.172,56	34,78	17.208.427,44
DÉFICIT (VI)	-	-	-	-	1.041.433,29	-	-
TOTAL (VII) = (V+VI)	26.386.600,00	26.386.600,00	3.186.711,66	12,08	10.219.605,85	-	-

SALDOS DE EXERCÍCIOS ANTERIORES  
(utilizados para créditos adicionais)  
Supravit financeiro  
Reabertura de créditos adicionais

CONASP SIS  
Manoel Britton Pereira  
CRC 11708 O  
pt 229.222.102-09

DESPESAS ORÇAMENTÁRIAS	DOTAÇÃO INICIAL (d)	CRÉDITOS ADICIONAIS (*) (e)	DOTAÇÃO ATUALIZADA (f)=(d+e)	DESPESAS EMPENHADAS		DESPESAS LIQUIDADAS		SALDO A LIQUIDAR (f-g)	
				NO BIMESTRE	ATÉ O BIMESTRE	NO BIMESTRE	ATÉ O BIMESTRE (g)		
DESPESAS (exceto intra-orçamentárias) (VIII)	25.583.600,00	404.000,00	25.987.600,00	4.592.372,34	17.039.474,11	3.790.194,83	10.214.284,94	39,30	15.773.315,06
DESPESAS CORRENTES	21.074.300,00	1.937.689,15	23.011.989,15	4.529.182,78	16.323.424,71	3.778.090,02	9.913.965,68	43,08	13.098.023,47
Pessoal e encargos so	12.731.500,00	1.637.439,15	14.368.939,15	3.143.431,84	11.482.535,84	2.557.106,90	6.950.370,19	48,37	7.418.568,96
Juros e encargos da d	54.000,00	65.000,00	119.000,00	35.000,00	105.000,00	8.357,17	45.486,44	38,22	73.513,56
Outras despesas corre	8.288.800,00	235.250,00	8.524.050,00	1.350.750,94	4.735.888,87	1.212.625,95	2.918.109,05	34,23	5.605.940,95
DESPESAS DE CAPITAL	4.239.300,00	-1.533.689,15	2.705.610,85	63.189,56	716.049,40	12.104,81	300.319,26	11,10	2.405.291,59
Investimentos	3.698.300,00	-1.291.689,15	2.406.610,85	63.189,56	488.667,13	11.031,55	227.156,28	9,44	2.179.454,57
Inversões financeiras	5.000,00	0,00	5.000,00	0,00	0,00	0,00	0,00	0,00	5.000,00

*[Assinatura]*  
Prefeito Municipal

Amortização de dívida	536.000,00	-242.000,00	294.000,00	0,00	227.382,27	1.073,26	73.162,98	24,89	220.837,02
Reserva de contingênci	270.000,00	0,00	270.000,00	0,00	0,00	0,00	0,00	0,00	270.000,00
DESPESAS (intra-orçamentárias)(IX)	803.000,00	-404.000,00	399.000,00	0,00	63.287,15	533,76	5.320,91	1.33	393.679,09
DESPESAS CORRENTES	801.000,00	-404.000,00	397.000,00	0,00	63.287,15	533,76	5.320,91	1,34	391.679,09
pessoal e encargos so	784.000,00	-404.000,00	380.000,00	0,00	63.287,15	533,76	5.320,91	1,40	374.679,09
Outras despesas corre	17.000,00	0,00	17.000,00	0,00	0,00	0,00	0,00	0,00	17.000,00
DESPESAS DE CAPITAL	2.000,00	0,00	2.000,00	0,00	0,00	0,00	0,00	0,00	2.000,00
Investimentos	2.000,00	0,00	2.000,00	0,00	0,00	0,00	0,00	0,00	2.000,00
<b>SUBTOTAL DAS</b>									
DESPESAS (X) = (VIII+IX)	26.386.600,00	0,00	26.386.600,00	4.592.372,34	17.102.761,26	3.790.728,59	10.219.605,85	38,73	16.166.994,15
<b>AMORTIZAÇÃO DA DÍVIDA /</b>									
REFINANCIAMENTO (XI)									
AMORT. DA DÍVIDA INTER									
Dívida mobilizável									
Outras dívidas									
AMORT. DA DÍVIDA EXTER									
Dívida mobilizável									
Outras dívidas									
<b>SUBTOTAL COM REFINANCIA-</b>									
<b>MENTO (XII) = (XI+XII)</b>	26.386.600,00	0,00	26.386.600,00	4.592.372,34	17.102.761,26	3.790.728,59	10.219.605,85	38,73	16.166.994,15
<b>SUPERAVIT (XIII)</b>							0,00		
<b>TOTAL (XIV) = (XIII+XIII)</b>	26.386.600,00	0,00	26.386.600,00	4.592.372,34	17.102.761,26	3.790.728,59	10.219.605,85		

Notas: (\*) - No modelo da STN inexistente coluna para reduções de dotação. Por este motivo, as reduções foram deduzidas na própria coluna de 'Créditos adicionais', motivo pelo qual esta coluna poderá conter valores negativos, não sendo portanto nenhum erro ser exibido valores negativos na coluna 'Créditos adicionais'.

CONASP S/S  
 Manoel Emlitor Ferreira  
 CPF: 110.153.083-49  
 Prefeito Municipal

Ass: Manoel Emlitor Ferreira  
 ZELADOR  
 CPF: 110.153.083-49  
 Prefeito Municipal

3º bimestre de 2013 (Maio a Junho)

REPO - Anexo II (LRF, Art. 52, inciso II, alínea 'c')

R\$ 1,00

FUNÇÃO / SUBFUNÇÃO	DOTAÇÃO		DESPESAS EMPENHADAS		DESPESAS LIQUIDADAS		SALDO		
	INICIAL	ATUALIZADA	NO	ATÉ O BIMESTRE	NO	ATÉ O BIMESTRE (b)	A	LIQUIDAR (a-b)	
DESPESAS (EXCETO INTRA-ORÇAMENTARIAS) (I)	25.583.600,00	25.987.600,00	4.592.372,34	17.039.474,11	3.790.194,83	10.214.284,94	99,95	39,30	15.773.315,06
LEGISLATIVA	1.469.000,00	1.469.000,00	45.491,00	588.509,39	141.415,38	438.042,45	4,29	29,82	1.030.957,55
Ação Legislativa	1.255.000,00	1.255.000,00	45.491,00	528.509,39	131.276,19	409.617,08	4,01	32,64	845.382,92
Previdência Básica	214.000,00	214.000,00	0,00	60.000,00	10.139,19	28.425,37	0,28	13,28	185.574,63
ADMINISTRAÇÃO	2.670.000,00	3.050.000,00	504.278,37	1.910.388,11	483.113,83	1.190.272,91	11,65	39,03	1.859.727,09
Administração Geral	2.108.000,00	2.308.000,00	363.393,06	1.380.352,32	327.942,03	834.409,06	8,16	36,15	1.473.590,94
Administração Financeira	562.000,00	742.000,00	140.885,31	530.035,79	155.171,80	355.863,85	3,48	47,96	386.136,15
ASSISTÊNCIA SOCIAL	1.701.000,00	1.882.261,36	192.748,97	660.981,71	144.151,37	462.913,53	4,53	24,59	1.419.347,83
Administração Geral	490.000,00	711.572,21	189.865,97	574.602,41	137.511,76	389.334,23	3,81	54,71	322.237,98
Assistência ao Idoso	56.000,00	56.000,00	403,00	5.613,70	2.559,61	5.613,70	0,05	10,02	50.386,30
Assistência ao Portador de	30.000,00	30.000,00	0,00	0,00	0,00	0,00	0,00	0,00	30.000,00
Assistência à Criança e ao	573.000,00	566.689,15	1.580,00	33.772,10	1.580,00	25.772,10	0,25	4,55	540.917,05
Assistência Comunitária	501.000,00	467.000,00	900,00	46.993,50	2.500,00	42.193,50	0,41	9,04	424.806,50
Habituação Rural	51.000,00	51.000,00	0,00	0,00	0,00	0,00	0,00	0,00	51.000,00
PREVIDÊNCIA SOCIAL	1.489.000,00	1.582.500,00	197.907,29	1.100.937,01	368.620,87	708.344,61	6,93	44,76	874.155,39
Previdência Básica	281.000,00	419.500,00	138.500,00	386.684,00	90.300,33	279.013,84	2,73	66,51	140.486,16
Previdência do Regime Esta	1.208.000,00	1.163.000,00	59.407,29	714.333,01	178.320,54	429.330,77	4,20	36,92	733.669,23
SAÚDE	5.082.000,00	5.337.000,00	712.079,53	3.446.617,62	736.687,12	1.988.554,65	19,46	37,26	3.348.445,35
Administração Geral	928.000,00	1.189.000,00	277.702,81	1.016.018,81	255.880,58	625.947,65	6,12	52,64	563.052,35
Atenção Básica	1.914.000,00	1.874.000,00	204.634,84	1.105.726,83	212.034,09	537.821,10	5,26	28,70	1.336.178,90
Assistência Hospitalar e A	2.078.000,00	2.122.000,00	216.439,76	1.267.291,86	249.863,81	783.680,50	7,67	36,93	1.338.319,50
Vigilância Sanitária	122.000,00	132.000,00	11.302,12	57.580,12	18.908,64	41.105,40	0,40	31,14	90.894,60
Vigilância Epidemiológica	20.000,00	20.000,00	0,00	0,00	0,00	0,00	0,00	0,00	20.000,00
Saneamento Básico Rural	20.000,00	20.000,00	0,00	0,00	0,00	0,00	0,00	0,00	20.000,00
EDUCAÇÃO	7.673.300,00	7.393.060,85	2.212.606,04	6.157.207,78	1.420.839,58	3.623.704,37	35,46	49,01	3.769.356,48
Administração Geral	660.000,00	715.000,00	182.838,99	511.945,96	165.444,37	336.968,09	3,30	47,13	378.031,91
E ensino Fundamental	5.881.300,00	5.846.360,85	1.973.143,15	5.295.186,32	1.240.363,49	3.257.894,30	31,88	55,73	2.588.466,55
E ensino Médio	7.000,00	58.700,00	52.700,00	52.700,00	8.982,90	8.982,90	0,09	15,30	45.717,10

*[Handwritten signature]*  
 11/08/13  
 11.708.0

*[Handwritten signature]*  
 José Maria Bezerra Siqueira  
 ZA de Fodessa  
 CPF 110.153.063-48  
 Prefeito Municipal

FUNÇÃO / SUBFUNÇÃO	DOTAÇÃO		DESPESAS EMPENHADAS		DESPESAS LIQUIDADAS		ATÉ O BIMESTRE	ATÉ O BIMESTRE	b/total b	%	%	%	SALDO
	INICIAL	ATUALIZADA	NO BIMESTRE	ATÉ O BIMESTRE	NO BIMESTRE	ATÉ O BIMESTRE							
Educação Infantil	627.000,00	425.000,00	2.041,40	220.923,20	3.708,82	11.406,78	0,13	3,15					411.593,22
Educação de Jovens e Adulto	206.000,00	206.000,00	1.902,50	76.452,30	2.340,00	6.452,30	0,06	3,13					199.547,70
Educação Especial	77.000,00	77.000,00	0,00	0,00	0,00	0,00	0,00	0,00					77.000,00
Desporto Comunitário	215.000,00	65.000,00	0,00	0,00	0,00	0,00	0,00	0,00					65.000,00
CULTURA	839.000,00	769.000,00	230.476,14	640.582,35	156.826,52	420.432,66	4,11	54,67					348.567,34
Difusão Cultural	839.000,00	769.000,00	230.476,14	640.582,35	156.826,52	420.432,66	4,11	54,67					348.567,34
URBANISMO	1.685.000,00	2.061.000,00	451.215,40	1.523.790,07	375.349,88	926.116,41	9,06	44,94					1.134.883,59
Administração Geral	938.000,00	1.270.000,00	451.215,40	1.125.604,07	292.393,08	718.357,18	7,03	56,56					551.642,82
Infra Estrutura Urbana	120.000,00	70.000,00	0,00	0,00	0,00	0,00	0,00	0,00					70.000,00
Serviços Urbanos	627.000,00	721.000,00	0,00	388.186,00	82.956,80	207.759,23	2,03	28,82					513.240,77
SANEAMENTO	151.000,00	101.000,00	0,00	0,00	0,00	0,00	0,00	0,00					101.000,00
Saneamento Básico Rural	40.000,00	40.000,00	0,00	0,00	0,00	0,00	0,00	0,00					40.000,00
Saneamento Básico Urbano	111.000,00	61.000,00	0,00	0,00	0,00	0,00	0,00	0,00					61.000,00
GESTÃO AMBIENTAL	100.000,00	100.000,00	0,00	0,00	0,00	0,00	0,00	0,00					100.000,00
Preservação e Conservação	100.000,00	100.000,00	0,00	0,00	0,00	0,00	0,00	0,00					100.000,00
AGRICULTURA	800.000,00	405.000,00	6.829,60	181.847,80	36.742,27	93.524,85	0,92	23,09					311.475,15
Administração Geral	223.000,00	243.000,00	6.829,60	181.847,80	36.742,27	93.524,85	0,92	28,49					149.475,15
Abastecimento	329.000,00	79.000,00	0,00	0,00	0,00	0,00	0,00	0,00					79.000,00
Extensão Rural	200.000,00	40.000,00	0,00	0,00	0,00	0,00	0,00	0,00					40.000,00
Promoção da Produção Agrop	40.000,00	43.000,00	0,00	0,00	0,00	0,00	0,00	0,00					43.000,00
INDÚSTRIA	140.300,00	90.300,00	0,00	0,00	0,00	0,00	0,00	0,00					90.300,00
Promoção Industrial	80.300,00	75.300,00	0,00	0,00	0,00	0,00	0,00	0,00					75.300,00
Produção Industrial	60.000,00	15.000,00	0,00	0,00	0,00	0,00	0,00	0,00					15.000,00
COMÉRCIO E SERVIÇOS	199.000,00	249.000,00	740,00	97.030,00	14.017,58	49.729,08	0,49	19,97					199.270,92
Administração Geral	136.000,00	186.000,00	740,00	97.030,00	14.017,58	49.729,08	0,49	26,74					136.270,92
Promoção Comercial	18.000,00	18.000,00	0,00	0,00	0,00	0,00	0,00	0,00					18.000,00
Turismo	45.000,00	45.000,00	0,00	0,00	0,00	0,00	0,00	0,00					45.000,00
ENERGIA	20.000,00	20.000,00	0,00	0,00	0,00	0,00	0,00	0,00					20.000,00
Energia Elétrica	20.000,00	20.000,00	0,00	0,00	0,00	0,00	0,00	0,00					20.000,00
TRANSPORTE	309.000,00	799.477,79	0,00	396.200,00	0,00	191.000,00	1,87	23,89					608.477,79
Transporte Rodoviário	309.000,00	799.477,79	0,00	396.200,00	0,00	191.000,00	1,87	23,89					608.477,79

*(Assinatura)*  
 CONSELHO MUNICIPAL  
 Manoel de Barros  
 08/05/2013

*(Assinatura)*  
 José Maria Bezerra Siqueira  
 (Zé da Bodega)  
 CPF 110.153.063-48  
 Prefeito Municipal

3º bimestre de 2013 (Maio a Junho)

RR00 - Anexo II (LRF, Art.52, inciso II, alínea 'c')

R\$ 1.00

FUNÇÃO / SUBFUNÇÃO	DOTAÇÃO		DESPESAS EMPENHADAS		DESPESAS LIQUIDADAS		SALDO	
	INICIAL	ATUALIZADA	NO BIMESTRE	ATÉ O BIMESTRE	NO BIMESTRE	ATÉ O BIMESTRE (b)		A LIQUIDAR (a-b)
	(a)	(a)				b/total b (b/a)		
DESPORTO E LAZER	561.000,00	61.000,00	3.000,00	3.000,00	3.000,00	0,03	4,92	58.000,00
Desporto Comunitário	541.000,00	41.000,00	3.000,00	3.000,00	3.000,00	0,03	7,32	38.000,00
Lazer	20.000,00	20.000,00	0,00	0,00	0,00	0,00	0,00	20.000,00
ENCARGOS ESPECIAIS	425.000,00	348.000,00	35.000,00	332.382,27	9.430,43	1,16	34,09	229.350,58
Serviço de Dívida Interna	425.000,00	348.000,00	35.000,00	332.382,27	9.430,43	1,16	34,09	229.350,58
RESERVA DE CONTINGÊNCIA	270.000,00	270.000,00	0,00	0,00	0,00	0,00	0,00	270.000,00
Reserva de Contingência	270.000,00	270.000,00	0,00	0,00	0,00	0,00	0,00	270.000,00
DESPESAS (INTRA-ORÇAMENTARIAS) (II)	803.000,00	399.000,00	0,00	63.287,15	533,76	0,05	1,33	393.679,09
LEGISLATIVA	10.000,00	10.000,00	0,00	0,00	0,00	0,00	0,00	10.000,00
Ação Legislativa	10.000,00	10.000,00	0,00	0,00	0,00	0,00	0,00	10.000,00
ASSISTÊNCIA SOCIAL	15.000,00	15.000,00	0,00	0,00	0,00	0,00	0,00	15.000,00
Administração Geral	10.000,00	10.000,00	0,00	0,00	0,00	0,00	0,00	10.000,00
Assistência à Criança e ao	5.000,00	5.000,00	0,00	0,00	0,00	0,00	0,00	5.000,00
PREVIDÊNCIA SOCIAL	188.000,00	188.000,00	0,00	63.000,00	533,76	0,05	2,68	182.966,24
Previdência Básica	10.000,00	10.000,00	0,00	0,00	0,00	0,00	0,00	10.000,00
Previdência do Regime Esta	178.000,00	178.000,00	0,00	63.000,00	533,76	0,05	2,83	172.966,24
SAÚDE	102.000,00	102.000,00	0,00	287,15	0,00	0,00	0,28	101.712,85
Administração Geral	30.000,00	30.000,00	0,00	287,15	0,00	0,00	0,96	29.712,85
Atenção Básica	46.000,00	46.000,00	0,00	0,00	0,00	0,00	0,00	46.000,00
Assistência Hospitalar e A	21.000,00	21.000,00	0,00	0,00	0,00	0,00	0,00	21.000,00
Vigilância Sanitária	5.000,00	5.000,00	0,00	0,00	0,00	0,00	0,00	5.000,00
EDUCAÇÃO	469.000,00	74.000,00	0,00	0,00	0,00	0,00	0,00	74.000,00
Administração Geral	31.000,00	31.000,00	0,00	0,00	0,00	0,00	0,00	31.000,00
Ensino Fundamental	417.000,00	22.000,00	0,00	0,00	0,00	0,00	0,00	22.000,00
Educação Infantil	11.000,00	11.000,00	0,00	0,00	0,00	0,00	0,00	11.000,00
Educação de Jovens e Adult	3.000,00	3.000,00	0,00	0,00	0,00	0,00	0,00	3.000,00
Educação Especial	7.000,00	7.000,00	0,00	0,00	0,00	0,00	0,00	7.000,00
CULTURA	10.000,00	1.000,00	0,00	0,00	0,00	0,00	0,00	1.000,00

*[Handwritten signature and stamp]*  
 CONASP 215  
 Prefeitura Municipal de Palmácia

*[Handwritten signature]*  
 José Maria Bezerra Siqueira  
 Prefeito Municipal



3º bimestre de 2013 (Maio a Junho)

REDO - Anexo II (LRF, Art.52, inciso II, alínea 'c')

R\$ 1,00

FUNÇÃO / SUBFUNÇÃO	DOTAÇÃO		DESPESAS EMPENHADAS				DESPESAS LIQUIDADAS				SALDO			
	INICIAL	ATUALIZADA	NO	ATÉ O	NO	ATÉ O	BIMESTRE	BIMESTRE	BIMESTRE	BIMESTRE	%	%	A	LIQUIDAR
	(a)	(a)	BIMESTRE	BIMESTRE	BIMESTRE	BIMESTRE	BIMESTRE	BIMESTRE	BIMESTRE	b/total b	(b/a)	(b/a)	(a-b)	(a-b)
Difusão Cultural	10.000,00	1.000,00	0,00	0,00	0,00	0,00	0,00	0,00	0,00	0,00	0,00	0,00	1.000,00	
URBANISMO	8.000,00	8.000,00	0,00	0,00	0,00	0,00	0,00	0,00	0,00	0,00	0,00	0,00	8.000,00	
Administração Geral	7.000,00	7.000,00	0,00	0,00	0,00	0,00	0,00	0,00	0,00	0,00	0,00	0,00	7.000,00	
Serviços Urbanos	1.000,00	1.000,00	0,00	0,00	0,00	0,00	0,00	0,00	0,00	0,00	0,00	0,00	1.000,00	
COMÉRCIO E SERVIÇOS	1.000,00	1.000,00	0,00	0,00	0,00	0,00	0,00	0,00	0,00	0,00	0,00	0,00	1.000,00	
Administração Geral	1.000,00	1.000,00	0,00	0,00	0,00	0,00	0,00	0,00	0,00	0,00	0,00	0,00	1.000,00	
TOTAL (III) = (I + II)	26.386.600,00	26.386.600,00	4.592.372,34	17.102.761,26	3.790.728,59	10.219.695,85	100,00	38,73	16.166.994,15					

FONTE:


CONAS S/S LTDA  
 Manoel Evilton Ferreira  
 CRC 11.708-0  
 CPF 229.222.103-91


*Manoel Evilton Ferreira*  
 24 de Setembro de 2013  
 Prefeito Municipal

**PREFEITURA MUNICIPAL DE PALMACIA**  
**RELATÓRIO RESUMIDO DA EXECUÇÃO ORÇAMENTÁRIA**  
**DEMONSTRATIVO DA RECEITA CORRENTE LÍQUIDA**  
**ORÇAMENTOS FISCAL E DA SEGURIDADE SOCIAL**  
**JULHO/2012 A JUNHO/2013 - BIMESTRE MAIO - JUNHO**

ESPECIFICAÇÃO	EVOLUÇÃO DA RECEITA REALIZADA NOS ÚLTIMOS 12 MESES												TOTAL (ÚLTIMOS 12 MESES)	PREVISÃO ATUALIZADA
	Jul/12	Ago/12	Sep/12	Out/12	Nov/12	Dez/12	Jan/13	Fev/13	Mar/13	Abr/13	Maio/13	Jun/13		
<b>RECEITAS CORRENTES (I)</b>	1.368.726,43	1.498.089,72	1.347.080,33	1.441.833,23	1.700.257,74	2.370.848,99	1.513.899,02	1.735.502,70	1.637.697,63	1.763.695,80	1.928.097,49	1.668.481,23	19.904.212,31	30.236.086,00
<b>Receita Tributária</b>	19.209,29	37.239,22	40.832,61	58.818,63	21.887,81	52.295,97	851,01	659,08	3.180,15	45.338,32	70.953,13	5.512,98	356.708,20	967.980,00
<b>IPFU</b>	-	-	-	-	8.909,25	23.128,62	522,24	340,85	-	64,57	-	-	64,57	-
<b>ISS</b>	6.580,29	25.049,79	31.232,24	46.686,98	8.909,25	23.128,62	-	-	3.180,15	44.778,25	69.273,47	5.098,24	264.780,37	262.710,00
<b>ITBI</b>	-	-	-	-	-	-	-	-	-	-	-	-	-	-
<b>ITRR</b>	12.629,00	12.189,43	9.600,37	12.131,65	12.978,56	29.167,35	328,77	318,23	-	485,50	1.679,66	414,74	88.696,36	12.610,00
<b>Outras Receitas Tributárias</b>	-	-	-	-	0,00	-	-	-	-	-	-	-	-	-
<b>Receita de Contribuições</b>	-	50.240,23	-	-	158.154,30	139.530,53	-	34.048,31	11.567,49	33.724,06	28.650,99	42.659,44	3.226,90	579.940,00
<b>Receita Patrimonial</b>	44.281,46	32.672,68	25.231,51	60.344,59	15.531,27	37.658,06	4.293,64	18.180,55	12.784,77	39.349,63	11.117,09	12.729,39	498.575,35	87.220,00
<b>Receita Agropecuária</b>	-	-	-	-	-	-	-	-	-	-	-	-	-	529.730,00
<b>Receita Industrial</b>	-	-	-	-	-	-	-	-	-	-	-	-	314.174,64	70.950,00
<b>Receita de Serviços</b>	-	-	-	-	-	-	-	-	-	-	-	-	-	-
<b>Transferências Correntes</b>	1.295.182,28	1.377.178,33	1.267.524,95	1.318.455,91	1.501.240,12	2.109.366,77	1.503.812,73	1.676.321,84	1.599.287,04	1.637.032,24	1.811.844,02	1.603.966,72	18.701.212,95	8.000,00
<b>Cota-Parte do FPM</b>	510.033,52	562.849,62	492.451,60	522.759,61	706.595,50	1.148.653,24	736.745,24	751.418,97	823.157,39	612.524,68	880.114,72	734.273,17	8.481.577,26	28.526.382,00
<b>Cota-Parte do ICMS</b>	180.862,78	178.150,07	186.308,59	192.986,94	190.933,00	200.073,59	231.693,25	202.885,52	129.665,10	209.156,62	108.387,37	210.601,49	2.221.704,32	11.974.520,00
<b>Cota-Parte do IPVA</b>	1.656,09	2.484,41	670,49	693,92	637,83	868,56	10.552,56	33.883,00	89.844,64	9.529,19	108.325,21	4.190,35	263.336,25	1.569.070,00
<b>Cota-Parte do ITR</b>	23,49	-	210,06	690,16	155,08	63,67	35,56	-	140,82	125,00	33,01	88,94	1.565,79	185.830,00
<b>Transferências da LC 87/1996</b>	791,36	791,36	-	1.582,72	791,36	791,36	-	-	-	3.474,45	868,61	868,61	9.959,83	3.280,00
<b>Transferências da LC 61/1989</b>	650,41	718,89	727,03	702,67	711,38	816,85	928,72	713,09	629,50	577,23	776,18	808,43	8.760,38	12.010,00
<b>Transferências do FUNDEB</b>	344.064,88	353.884,57	362.692,63	375.848,05	415.482,08	542.339,94	336.183,08	518.093,49	364.859,94	580.486,34	431.255,84	447.286,43	5.072.477,27	7.754.060,00
<b>Outras Transferências Correntes</b>	257.099,75	278.299,41	224.464,55	223.191,84	185.933,89	215.759,56	187.674,32	169.327,77	190.989,65	221.158,73	282.083,08	205.840,30	2.641.831,85	7.016.242,00
<b>Outras Receitas Correntes</b>	10.053,40	759,26	13.491,26	4.216,10	3.444,24	31.997,66	4.941,64	6.292,92	30.878,18	8.261,55	5.552,26	3.613,70	123.481,17	132.794,00
<b>DEDUÇÕES (II)</b>	(138.803,50)	(106.889,03)	(136.073,54)	(143.881,17)	(21.810,52)	(133.354,57)	(195.990,99)	(163.731,76)	(194.619,89)	(133.353,30)	(191.049,95)	(147.506,68)	(1.707.064,00)	2.837.636,00
<b>Contrib. Previdência do Servidor</b>	42.109,83	(48.998,86)	-	-	158.154,30	66.902,37	-	34.048,31	11.567,49	33.724,06	28.650,99	42.659,44	417.816,79	86.380,00
<b>Dedução do FUNDEB</b>	(138.803,50)	(148.998,86)	(136.073,54)	(143.881,17)	(179.864,82)	(200.256,94)	(195.990,99)	(197.780,07)	(206.187,38)	(167.077,36)	(219.700,94)	(190.166,12)	(2.124.881,69)	-2.751.256,00
<b>RECEITA CORRENTE LIQ (III) = (I - II)</b>	1.229.922,93	1.391.200,69	1.211.006,79	1.297.954,06	1.678.447,22	2.237.494,42	1.709.890,01	1.899.234,46	1.852.317,52	1.897.049,10	2.119.147,44	1.815.987,91	20.339.652,55	27.398.400,00

FONTE:

  
 Carlos Roberto de Souza  
 Prefeito Municipal  
 CRC 14.309/0  
 CPF 289.222.100-91

  
 João Maria Brites Siqueira  
 Bé da Bodega  
 CPF 110.153.063-46  
 Prefeito Municipal

RREO - Anexo III (LRF, Art. 53, inciso I)

R\$ 1,00

3º bimestre de 2013 (Maio a Junho)

RRRGO - ANEXO IV (LRF, Art. 53, inciso II)

R\$ 1,00

RECEITAS PREVIDENCIÁRIAS	PREVISÃO		RECEITAS REALIZADAS		
	INICIAL	ATUALIZADA	NO BIMESTRE	ATÉ O BIMESTRE	ATÉ O BIMESTRE ANO ANTERIOR
RECEITAS PREVIDENCIÁRIAS (Exceto intra-orç.) (I)	274.500,00	274.500,00	88.121,17	220.866,37	0,00
RECEITAS CORRENTES	276.000,00	276.000,00	88.121,17	221.417,77	0,00
Recarga de contribuições de segurados	255.000,00	255.000,00	71.310,43	150.650,29	0,00
Pessoal civil	255.000,00	255.000,00	71.310,43	150.650,29	0,00
Ativo	250.000,00	250.000,00	71.310,43	150.650,29	0,00
Inativo	3.000,00	3.000,00	0,00	0,00	0,00
Pensionista	2.000,00	2.000,00	0,00	0,00	0,00
Outras receitas de contribuição	10.000,00	10.000,00	0,00	0,00	0,00
Recarga patrimonial	9.000,00	9.000,00	16.810,74	70.216,08	0,00
Recarga de valores mobiliários	9.000,00	9.000,00	16.810,74	70.216,08	0,00
Outras receitas correntes	2.000,00	2.000,00	0,00	551,40	0,00
Demais receitas correntes	2.000,00	2.000,00	0,00	551,40	0,00
RECEITAS DE CAPITAL	0,00	0,00	0,00	0,00	0,00
(-) DEDUÇÕES DE RECEITA	1.500,00	1.500,00	0,00	551,40	0,00
RECEITAS PREVIDENCIÁRIAS (Intra-orç.) (II)	783.000,00	783.000,00	0,00	87.701,55	0,00
RECEITAS CORRENTES	783.000,00	783.000,00	0,00	87.701,55	0,00
Outras receitas de contribuição	783.000,00	783.000,00	0,00	87.701,55	0,00
RECEITAS DE CAPITAL	0,00	0,00	0,00	0,00	0,00
(-) DEDUÇÕES DE RECEITA	0,00	0,00	0,00	0,00	0,00
<b>TOTAL DAS RECEITAS PREVIDENCIÁRIAS (III) = (I+II)</b>	<b>1.057.500,00</b>	<b>1.057.500,00</b>	<b>88.121,17</b>	<b>308.567,92</b>	<b>0,00</b>

DESPESAS PREVIDENCIÁRIAS	DOTAÇÃO		DESPESAS LIQUIDADAS		
	INICIAL	ATUALIZADA	NO BIMESTRE	ATÉ O BIMESTRE	ATÉ O BIMESTRE ANO ANTERIOR
DESP. PREV. (Exceto intra-orç.) (IV)	1.058.000,00	1.113.000,00	166.340,54	393.166,77	0,00
ADMINISTRAÇÃO	188.000,00	242.000,00	73.429,98	131.105,22	0,00
Despesas correntes	180.000,00	234.000,00	73.429,98	131.105,22	0,00
Despesas de capital	8.000,00	8.000,00	0,00	0,00	0,00
PREVIDÊNCIA	870.000,00	871.000,00	92.910,56	262.061,55	0,00
Pessoal civil	870.000,00	871.000,00	92.910,56	262.061,55	0,00
Aposentadorias	440.000,00	440.000,00	39.205,22	120.609,32	0,00
Pensões	180.000,00	143.000,00	1.356,00	4.068,00	0,00
Outros benefícios previdenciários	250.000,00	288.000,00	52.349,34	137.384,23	0,00
DESP. PREV. (Intra-orç.) (V)	1.000,00	1.000,00	0,00	0,00	0,00
ADMINISTRAÇÃO	1.000,00	1.000,00	0,00	0,00	0,00
Despesas correntes	1.000,00	1.000,00	0,00	0,00	0,00
PREVIDÊNCIA	0,00	0,00	0,00	0,00	0,00
<b>TOTAL DAS DESP. PREV. (VI) = (IV+V)</b>	<b>1.059.000,00</b>	<b>1.114.000,00</b>	<b>166.340,54</b>	<b>393.166,77</b>	<b>0,00</b>
<b>RESULTADO PREVIDENCIÁRIO (VII) = (IV + V)</b>	<b>-1.500,00</b>	<b>-56.500,00</b>	<b>-78.219,37</b>	<b>-84.598,85</b>	<b>0,00</b>

CONASP S/S  
 Manoel Antônio Ferreira  
 CPF: 41.708.0  
 Tel: 339.224.103/31

João Maria Bezerra Sipiãno  
 Zé da Bodega  
 CPF: 110.153.063-49  
 Prefeito Municipal

3º bimestre de 2013 (Maio a Junho)

APORTE DE RECURSOS PARA O RPPS

RESERVA ORÇAMENTÁRIA DO RPPS

BENS E DIREITOS DO RPPS

CAIXA

BANCOS CONTA MOVIMENTO

INVESTIMENTOS

OUTROS BENS E DIREITOS

0,00

0,00

0,00

0,00

CONASP S/A LTDA  
Manoel Ernando Ferreira  
CRC 11.708-0  
CPF 279.222.103-91

José Manoel Ferreira Siqueira  
Zé da Bodega  
CPF 110.453.063-49  
Prefeito Municipal

RRRO - ANEXO V (LRF, Art. 53, inciso III)

R\$ 1,00

DÍVIDA FISCAL LÍQUIDA

	S A L D O S		
	ATÉ DEZEMBRO ANO ANTERIOR (a)	ATÉ BIMESTRE ANTERIOR (b)	ATÉ BIMESTRE ATUAL (c)
DÍVIDA CONSOLIDADA (I)	5.112.835,88	5.040.746,16	5.039.672,90
DEDUÇÕES (II)	1.430.137,38	1.244.525,88	707.895,22
Disponibilidade de caixa bruta	1.221.041,59	1.969.474,10	1.837.989,06
Demais haveres financeiros	942.922,94	965.334,50	962.799,66
(-) Restos a pagar processados (exceto precatórios)	733.827,15	1.690.282,72	2.092.893,50
DÍVIDA CONSOLIDADA LÍQUIDA (III) = (I - II)	3.682.698,50	3.796.220,28	4.331.777,68
RECEITAS DE PRIVATIZAÇÕES (IV)	0,00	0,00	0,00
PASSIVOS RECONHECIDOS (V)	0,00	0,00	0,00
DÍVIDA FISCAL LÍQUIDA (VI) = (III + IV - V)	3.682.698,50	3.796.220,28	4.331.777,68

RESULTADO NOMINAL

	PERÍODO DE REFERÊNCIA	
	NO BIMESTRE (c-b)	ATÉ BIMESTRE (c-a)
VALOR DO RESULTADO NOMINAL	535.557,40	649.079,18

DISCRIMINAÇÃO DA META FISCAL

	VALOR CORRENTE
META DO RESULTADO NOMINAL FIXADA NO ANEXO DE METAS FISCAIS DA LDO PARA O EXERCÍCIO ATUAL	816.597,07

Manoel Afonso Pereira  
 CIRC. 117/84-0  
 de 2002/22/119/41

João Manoel Pereira Siqueira  
 24 de Junho  
 nº 110 153 063-49  
 Prefeito Municipal


REGIME PREVIDENCIÁRIO


	S A L D O S			
	ATÉ DEZEMBRO	ATÉ BIMESTRE	ATÉ BIMESTRE	ATÉ BIMESTRE
	ANO ANTERIOR	ANterior	ATUAL	(c)
	(a)	(b)		
<b>DÍVIDA FISCAL LÍQUIDA PREVIDENCIÁRIA</b>				
DÍVIDA CONSOLIDADA PREVIDENCIÁRIA (VII)	0,00	0,00	0,00	0,00
Passivo atuarial	0,00	0,00	0,00	0,00
Demais dívidas	0,00	0,00	0,00	0,00
DEDUÇÕES (VIII)				
Disponibilidade de caixa bruta	3.141.320,24	3.131.516,22	3.064.384,90	
Investimentos	3.141.320,24	3.139.275,58	3.072.644,16	
Demais haveres financeiros	0,00	0,00	0,00	
(-) Restos a pagar processados	0,00	7.759,36	8.259,26	
DÍVIDA CONSOLIDADA LÍQUIDA PREVIDENCIÁRIA (IX) = (VII - VIII)	-3.141.320,24	-3.131.516,22	-3.064.384,90	
PASSIVOS RECONHECIDOS (X)	0,00	0,00	0,00	
DÍVIDA FISCAL LÍQUIDA PREVIDENCIÁRIA (XI) = (IX - X)	-3.141.320,24	-3.131.516,22	-3.064.384,90	

Nota - O valor do item 'II' somente será preenchido se for positivo.  
 - O valor do item 'VIII' somente será preenchido se for positivo.

JOÃO CARLOS S/S  
 MANOEL J. FERREIRA  
 01/05/2013 10:01

JOÃO CARLOS FERREIRA Siqueira  
 Zé da Boilega  
 PF 110 153 063-49  
 Prefeito Municipal

  
CONASPLAN S/S LTDA  
Manoel Emílio Pereira  
CRC 11.708-0  
CPF 229.222.103-91

  
José Maria Soares Sipliano  
24 de Bodegas  
CPF 110.153.063-49  
Prefeito Municipal

RR00 - ANEXO VI (LRF, Art 53, inciso III)

R\$ 1.00

	RECEITAS REALIZADAS			
	PREVISÃO	NO BIMESTRE	ATÉ O BIMESTRE	ATÉ O BIMESTRE ANTERIOR
RECEITAS PRIMÁRIAS	ATUALIZADA	BIMESTRE	BIMESTRE	ANO ANTERIOR
RECEITAS CORRENTES (I)	21.222.100,00	3.162.865,18	9.079.717,49	0,00
Recita tributária	500.000,00	76.466,11	126.484,67	0,00
IPTU	10.000,00	0,00	64,57	0,00
ISS	300.000,00	74.371,71	123.193,20	0,00
ITBI	20.000,00	0,00	0,00	0,00
IRRF	150.000,00	0,00	0,00	0,00
Outras receitas tributárias	20.000,00	2.094,40	3.226,90	0,00
Recita de contribuições	1.091.100,00	71.310,43	238.351,84	0,00
Recita previdenciárias	1.048.000,00	71.310,43	238.351,84	0,00
Outras receitas de contribuição	43.100,00	0,00	0,00	0,00
Recita patrimonial líquida	15.000,00	0,00	0,00	0,00
Recita patrimonial	69.500,00	23.846,48	98.455,07	0,00
(-) Aplicações financeiras	54.500,00	23.846,48	98.455,07	0,00
Transferências correntes	19.429.000,00	3.005.943,68	8.655.361,73	0,00
Cota-parte do FPM	7.200.000,00	1.291.510,37	3.633.087,49	0,00
Cota-parte do ICMS	1.600.000,00	235.732,24	838.416,31	0,00
Convênios	2.034.000,00	0,00	14.575,00	0,00
Outras transferências correntes	8.595.000,00	1.478.701,07	4.169.282,93	0,00
Demais receitas correntes	187.000,00	9.144,96	59.519,25	0,00
Dívida ativa	35.000,00	481,90	1.266,22	0,00
Diversas receitas correntes	152.000,00	8.663,06	58.233,03	0,00
RECEITAS DE CAPITAL (II)	5.110.000,00	0,00	0,00	0,00
Operações de crédito (III)	0,00	0,00	0,00	0,00
Amortização de empréstimos (IV)	0,00	0,00	0,00	0,00
Alienação de bens (V)	10.000,00	0,00	0,00	0,00
Transferências de capital	5.100.000,00	0,00	0,00	0,00
Convênios	2.500.000,00	0,00	0,00	0,00
Outras transferências de capital	2.600.000,00	0,00	0,00	0,00
RECEITAS PRIMÁRIAS DE CAPITAL (VI) = (II - III - IV - V)	5.100.000,00	0,00	0,00	0,00
RECEITAS PRIMÁRIAS TOTAIS (VII) = (I + IV)	26.322.100,00	3.162.865,18	9.079.717,49	0,00

*[Assinatura]*  
 José Carlos Bezerra Siqueira  
 Zé da Bodega  
 CPF 110 153 063-49  
 Prefeito Municipal




	DESPESAS PRIMÁRIAS		DESPESAS EXECUTADAS	
	DOTAÇÃO ATUALIZADA	NO BIMESTRE ATÉ O BIMESTRE DO ANO ANTERIOR	DESPESAS LIQUIDADAS	DESP. LIQUIDADAS
DESPESAS CORRENTES (VIII)	23.408.989,15	3.778.623,78	9.919.286,59	0,00
Pessoal e encargos sociais	14.748.939,15	2.557.640,66	6.955.691,10	0,00
Juros e encargos da dívida (IX)	119.000,00	8.357,17	45.486,44	0,00
Outras despesas correntes	8.541.050,00	1.212.625,95	2.918.109,05	0,00
DESPESAS PRIMÁRIAS CORRENTES (X) = (VIII - IX)	23.289.989,15	3.770.266,61	9.873.800,15	0,00
DESPESAS DE CAPITAL (XI)	2.707.610,85	12.104,81	300.319,26	0,00
Investimentos	2.408.610,85	11.031,55	227.156,28	0,00
Inversões financeiras	5.000,00	0,00	0,00	0,00
Concessão de empréstimos (XII)	0,00	0,00	0,00	0,00
Aquisição de título de capital (XIII)	0,00	0,00	0,00	0,00
Demais inversões financeiras	5.000,00	0,00	0,00	0,00
Amortização de dívida (XIV)	294.000,00	1.073,26	73.162,98	0,00
DESPESAS PRIMÁRIAS DE CAPITAL (XV) = (XI - XII - XIII - XIV)	2.413.610,85	11.031,55	227.156,28	0,00
Reserva de contingência (XVI)	270.000,00	0,00	0,00	0,00
Reserva do RPPS (XVII)	0,00	0,00	0,00	0,00
DESPESA PRIMÁRIA TOTAL (XVIII) = (X + XV + XVI + XVII)	25.973.600,00	3.781.298,16	10.100.956,43	0,00
RESULTADO PRIMÁRIO (XIX) = (VII - XVIII)	348.500,00	-618.432,98	-1.021.238,94	0,00
SALDOS DE EXERCÍCIOS ANTERIORES	-	-	-	-
DISCRIMINAÇÃO DA META FISCAL			VALOR CORRENTE	
META DE RESULTADO PRIMÁRIO FIXADA NO ANEXO DE METAS FISCAIS DA LDO PARA O EXERCÍCIO DE REFERÊNCIA			520.500,00	

CONASP SIS  
 11/05/2013  
 09:22:22

Jon...  
 R. dos Bois  
 10 153 063-49  
 Prefeito Municipal

RELATÓRIO RESUMIDO DA EXECUÇÃO ORÇAMENTÁRIO  
DEMONSTRATIVO DO RESULTADO PRIMÁRIO  
ORÇAMENTOS FISCAL E DA SEGURIDADE SOCIAL  
3º bimestre de 2013 (Maio a Junho)

COMISSÃO S/S LTDA  
Manoel Erililton Ferreira  
CRC 11.708-0  
CPF 229.222.103-01



Manoel Erililton Ferreira  
Zé da Bottega  
CPF 110.153.063-49  
Prefeito Municipal

RELATÓRIO RESUMIDO DA EXECUÇÃO ORÇAMENTÁRIA  
DEMONSTRATIVO DOS RESTOS A PAGAR  
POR PODER E ÓRGÃO  
ORÇAMENTOS FISCAL E DA SEGURIDADE SOCIAL  
3º bimestre de 2013 (Maio a Junho)

Ceará  
Governo Municipal de Palmácia  
Consolidado

RRBO - ANEXO VII (LRF, Art 53, inciso V)

R\$ 1,00

PODER / ÓRGÃO	RESTOS A PAGAR PROCESSADOS			RESTOS A PAGAR NÃO PROCESSADOS		
	INSCRITOS	PAGOS	A PAGAR	INSCRITOS	CANCELADOS	PAGOS
RESTOS A PAGAR (EXCETO						
INTRA-ORÇAMENTÁRIO (I)	0,00	0,00	733.827,15	2.286.767,68	0,00	2.510.499,68
Executivo	0,00	0,00	732.319,49	2.286.718,63	0,00	2.510.450,63
2008-SECRETARIA DE FINANÇAS	0,00	0,00	0,00	1.975.759,35	0,00	1.975.759,35
2009-SECRETARIA DE FINANÇAS	0,00	0,00	0,00	56.328,50	0,00	56.328,50
2010-SECRETARIA DE FINANÇAS	0,00	0,00	0,00	96.169,33	0,00	96.169,33
2010-FUNDO MUNICIPAL DE PREVIDENCIA - FM	0,00	0,00	0,00	0,90	0,00	0,90
2011-SECRETARIA DE FINANÇAS	0,00	0,00	0,00	158.460,55	0,00	158.460,55
2012-GABINETE DO PREFEITO	0,00	0,00	40.084,32	0,00	0,00	0,00
2012-SECRETARIA DE ADMINISTRAÇÃO	0,00	0,00	91.329,74	0,00	0,00	0,00
2012-SECRETARIA DE FINANÇAS	0,00	0,00	16.562,24	0,00	0,00	0,00
2012-SECRETARIA DE EDUCACAO E DESPORTO	0,00	0,00	144.899,18	0,00	0,00	0,00
2012-SECRETARIA DE SAUDE/FMS	0,00	0,00	50.070,28	0,00	222.880,00	222.880,00
2012-SECRETARIA DE ACOO SOCIAL	0,00	0,00	6.188,70	0,00	0,00	0,00
2012-SEC. DE AGRICULTURA E ABASTECIMENTO	0,00	0,00	950,00	0,00	0,00	0,00
2012-SEC DE OBRAS E MEIO AMBIENTE	0,00	0,00	347.715,35	0,00	852,00	852,00
2012-SECRETARIA DE CULTURA	0,00	0,00	34.519,68	0,00	0,00	0,00
Legislativo	0,00	0,00	1.507,66	49,05	0,00	49,05
2011-CAMARA MUNICIPAL	0,00	0,00	0,00	49,05	0,00	49,05
2012-CAMARA MUNICIPAL	0,00	0,00	1.507,66	0,00	0,00	0,00
Judiciário	0,00	0,00	0,00	0,00	0,00	0,00
Ministério Público	0,00	0,00	0,00	0,00	0,00	0,00
RESTOS A PAGAR	0,00	0,00	0,00	0,00	0,00	0,00
(INTRA-ORÇAMENTÁRIO (II))						

*(Handwritten signature and stamp)*  
 João Maria de Sá Sipliano  
 Zé da Rodéga  
 CPF 110.153.063-49  
 Prefeito Municipal

TOTAL (III)=(I)+(II) | 0,00 | 733.827,15 | 0,00 | 733.827,15 | 2.286.767,68 | 223.732,00 | 0,00 | 0,00 | 2.510.499,68

NOTAS: - Os movimentos de 'liquidação de restos a pagar', 'anulação de liquidação de restos a pagar',  
'anulação de pagamento' e 'reinscrição' não possuem colunas específicas neste modelo do RSW,  
tendo sido alocados na coluna mais semelhante.

- Mesmo que o balanço de 2013 esteja encerrado, neste relatório não constam os restos a pagar inscritos em 2013

CONASP S/A S/C Ltda  
Manoel Antônio Pereira  
CRC 11.709/20  
CPF 229.227.193-01

Jose Maria Soares Sirlanio  
Zé da Rodéga  
CPF 110 153 063-49  
Prefeito Municipal

REEO - ANEXO VIII (Lei 9.394/1996, Art.72)

R\$ 1,00

RECEITAS DO ENSINO

	PREVISÃO		PREVISÃO		RECEITAS REALIZADAS		%
	INICIAL	ATUALIZADA (a)	NO BIMESTRE	ATÉ O BIMESTRE	(b)	(c) = (b/a)x100	
<b>RECEITA RESULTANTE DE IMPOSTOS</b>							
<b>I - RECEITAS DE IMPOSTOS</b>	520.000,00	520.000,00	74.371,71	123.834,88		23,81	
1.1 - Receita resultante do imposto sobre a Propriedade Predial e Territorial Urbana - IPTU	30.000,00	30.000,00	0,00	641,68		2,14	
1.1.1 - IPTU	10.000,00	10.000,00	0,00	64,57		0,65	
1.1.2 - Multa, juros de mora e outros encargos do IPTU	5.000,00	5.000,00	0,00	0,00		0,00	
1.1.3 - Dívida ativa do IPTU	10.000,00	10.000,00	0,00	577,11		5,77	
1.1.4 - Multa, juros de mora, atualização monetária e outros encargos da dívida ativa do IPTU	5.000,00	5.000,00	0,00	0,00		0,00	
1.1.5 - Deduções da receita do IPTU	0,00	0,00	0,00	0,00		0,00	
1.2 - Receita resultante do imposto sobre transmissão 'inter vivos' - ITBI	20.000,00	20.000,00	0,00	0,00		0,00	
1.2.1 - ITBI	20.000,00	20.000,00	0,00	0,00		0,00	
1.2.2 - Multa, juros de mora e outros encargos do ITBI	0,00	0,00	0,00	0,00		0,00	
1.2.3 - Dívida ativa do ITBI	0,00	0,00	0,00	0,00		0,00	
1.2.4 - Multa, juros de mora, atualização monetária e outros encargos da dívida ativa do ITBI	0,00	0,00	0,00	0,00		0,00	
1.2.5 - Deduções da receita do ITBI	0,00	0,00	0,00	0,00		0,00	
1.3 - Receita resultante do imposto sobre serviços de qualquer natureza - ISS	320.000,00	320.000,00	74.371,71	123.193,20		38,50	
1.3.1 - ISS	300.000,00	300.000,00	74.371,71	123.193,20		41,06	
1.3.2 - Multa, juros de mora e outros encargos do ISS	5.000,00	5.000,00	0,00	0,00		0,00	
1.3.3 - Dívida ativa do ISS	10.000,00	10.000,00	0,00	0,00		0,00	
1.3.4 - Multa, juros de mora, atualização monetária e outros encargos da dívida ativa do ISS	5.000,00	5.000,00	0,00	0,00		0,00	
1.3.5 - Deduções da receita do ISS	0,00	0,00	0,00	0,00		0,00	
1.4 - Receita resultante do imposto de renda retido na fonte - IRRF	150.000,00	150.000,00	0,00	0,00		0,00	
1.4.1 - IRRF	150.000,00	150.000,00	0,00	0,00		0,00	
1.4.2 - Multa, juros de mora e outros encargos do IRRF	0,00	0,00	0,00	0,00		0,00	
1.4.3 - Dívida ativa do IRRF	0,00	0,00	0,00	0,00		0,00	
1.4.4 - Multa, juros de mora, atualização monetária e outros encargos	0,00	0,00	0,00	0,00		0,00	

Assinado eletronicamente  
 em 11/06/2013 às 14:04:11

Jose...  
 Prefeito Municipal

RELATÓRIO RESUMIDO DA EXECUÇÃO ORÇAMENTÁRIA  
 DEMONSTR. DAS RECEITAS E DESPESAS  
 COM MANUTENÇÃO E DESENV. DO ENSINO - MDE  
 ORÇAMENTOS FISCAL E DA SEGURIDADE SOCIAL  
 3º bimestre de 2013 (Maio a Junho)

da dívida ativa do IRRF	0,00	0,00	0,00	0,00	0,00	0,00	0,00	0,00
1.4.5 - Deduções da receita do IRRF	0,00	0,00	0,00	0,00	0,00	0,00	0,00	0,00
1.5 - Receita resultante do imposto territorial rural - ITR	0,00	0,00	0,00	0,00	0,00	0,00	0,00	0,00
1.5.1 - ITR	0,00	0,00	0,00	0,00	0,00	0,00	0,00	0,00
1.5.2 - Multa, juros de mora e outros encargos do ITR	0,00	0,00	0,00	0,00	0,00	0,00	0,00	0,00
1.5.3 - Dívida ativa do ITR	0,00	0,00	0,00	0,00	0,00	0,00	0,00	0,00
1.5.4 - Multa, juros de mora, atualização monetária e outros encargos da dívida ativa do ITR	0,00	0,00	0,00	0,00	0,00	0,00	0,00	0,00
1.5.5 - Deduções da receita do ITR	0,00	0,00	0,00	0,00	0,00	0,00	0,00	0,00
2 - RECEITA DE TRANSFERÊNCIAS CONSTITUCIONAIS E LEGAIS	11.135.000,00	11.135.000,00	2.049.336,09	5.897.016,62	52,96	50,42	50,42	50,42
2.1 - Cota parte do FPM	9.000.000,00	9.000.000,00	1.614.387,89	4.538.234,17	50,42	50,42	50,42	50,42
2.1.1 - Parcela referente à CF, art. 159, I, alínea b	9.000.000,00	9.000.000,00	1.614.387,89	4.538.234,17	50,42	50,42	50,42	50,42
2.1.2 - Parcela referente à CF, art. 159, I, alínea d	0,00	0,00	0,00	0,00	0,00	0,00	0,00	0,00
2.2 - Cota parte do ICMS	2.000.000,00	2.000.000,00	318.988,86	1.092.389,35	54,62	26,06	44,33	8,47
2.3 - ICMS - desoneração - L.C. 87/1996	20.000,00	20.000,00	1.737,22	5.211,67	26,06	44,33	8,47	256,32
2.4 - Cota parte IPI - Exportação	10.000,00	10.000,00	1.584,61	4.433,15	44,33	8,47	256,32	0,00
2.5 - Cota parte ITR	5.000,00	5.000,00	121,95	423,33	8,47	256,32	0,00	0,00
2.6 - Cota parte IPVA	100.000,00	100.000,00	112.515,56	256.324,95	256,32	0,00	0,00	0,00
2.7 - Cota parte IOF-ouro	0,00	0,00	0,00	0,00	0,00	0,00	0,00	0,00
3 - TOTAL DA RECEITA DE IMPOSTOS (1 + 2)	11.655.000,00	11.655.000,00	2.123.707,80	6.020.851,50	51,66			

	PREVISÃO		RECEITAS REALIZADAS		%
	INICIAL	ATUALIZADA	NO BIMESTRE	ATÉ O BIMESTRE	
	(a)	(b)	(c)	(c) = (b/a)x100	
RECEITAS ADICIONAIS PARA FINANCIAMENTO DO ENSINO					
4 - RECEITAS DE APLICAÇÃO FINANCEIRA DE OUTROS RECURSOS DE IMPOSTOS VINCULADOS AO ENSINO	0,00	0,00	0,00	0,00	0,00
5 - RECEITAS DE TRANSFERÊNCIAS DO FNDE	620.000,00	620.000,00	151.560,03	238.600,07	38,48
5.1 - Transferências do salário-educação	130.000,00	130.000,00	30.362,34	102.173,91	78,50
5.2 - Outras transferências do FNDE	490.000,00	490.000,00	121.197,69	136.426,16	27,84
5.3 - Aplicação financeira dos recursos do FNDE	0,00	0,00	0,00	0,00	0,00
6 - RECEITAS DE TRANSFERÊNCIAS DE CONVÊNIOS	1.200.000,00	1.200.000,00	0,00	0,00	0,00
6.1 - Transferências de convênios	1.200.000,00	1.200.000,00	0,00	0,00	0,00
6.2 - Aplicação financeira dos recursos de convênios	0,00	0,00	0,00	0,00	0,00
7 - RECEITA DE OPERAÇÕES DE CRÉDITO	0,00	0,00	0,00	0,00	0,00

*[Handwritten signature and stamp]*

*[Handwritten signature and stamp]*  
 22 de maio de 2013  
 Prefeito Municipal

8 - OUTRAS RECEITAS PARA FINANCIAMENTO DO ENSINO	0,00	0,00	0,00	0,00	0,00	0,00
9 - TOTAL DAS RECEITAS ADICIONAIS PARA FINANCIAMENTO DO ENSINO (4+5+6+7+8)	1.820.000,00	1.820.000,00	151.560,03	238.600,07	13,11	

FUNDEB

	RECEITAS DO FUNDEB		RECEITAS REALIZADAS			
	PREVISÃO INICIAL	PREVISÃO ATUALIZADA (a)	NO BIMESTRE	ATÉ O BIMESTRE	%	
				(b)	(c) = (b/a)x100	
10 - RECEITAS DESTINADAS AO FUNDEB	2.227.000,00	2.227.000,00	409.867,06	1.176.902,86	52,85	
10.1 - Cota-parte FPM destinado ao Fundeb (20% de 2.1.1.1)	1.800.000,00	1.800.000,00	322.877,52	905.146,68	50,29	
10.2 - Cota-parte ICMS destinado ao Fundeb (20% de 2.2)	400.000,00	400.000,00	83.256,62	253.973,04	63,49	
10.3 - Cota-parte ICMS-desoneração destinado ao Fundeb (20% de 2.3)	4.000,00	4.000,00	347,44	1.042,33	26,06	
10.4 - Cota-parte IPI destinado ao Fundeb (20% de 2.4)	2.000,00	2.000,00	316,90	886,58	44,33	
10.5 - Cota-parte ITR destinado ao Fundeb (20% de (1.5 + 2.5))	1.000,00	1.000,00	24,38	84,65	8,47	
10.5 - Cota-parte IPVA destinado ao Fundeb (20% de 2.6)	20.000,00	20.000,00	3.044,20	15.769,58	78,85	
11 - RECEITAS RECEBIDAS DO FUNDEB	4.727.000,00	4.727.000,00	879.332,02	2.681.651,34	56,73	
11.1 - Transferência de recursos do Fundeb	2.227.000,00	2.227.000,00	659.674,11	2.027.602,84	91,05	
11.2 - Complementação da União ao Fundeb	2.500.000,00	2.500.000,00	218.868,16	650.562,28	26,02	
11.3 - Receita de aplicação financeira dos recursos do Fundeb	0,00	0,00	789,75	3.486,22	0,00	
12 - RESULTADO LÍQUIDO DAS TRANSFERÊNCIAS DO FUNDEB (11.1 - 10)	0,00	0,00	249.807,05	850.699,98	0,00	

[SE RESULTADO LÍQUIDO DA TRANSFERÊNCIA (11)>0] = ACRÉSCIMO RESULTANTE DAS TRANSFERÊNCIAS DO FUNDEB  
 [SE RESULTADO LÍQUIDO DA TRANSFERÊNCIA (11)<0] = DECRESCIMO RESULTANTE DAS TRANSFERÊNCIAS DO FUNDEB

	DESPESAS DO FUNDEB		DESPESAS LIQUIDADAS			
	DOTAÇÃO INICIAL	DOTAÇÃO ATUALIZADA (d)	NO BIMESTRE	ATÉ O BIMESTRE	%	
				(e)	(f) = (e/d)x100	
13-PAGAMENTO DOS PROFISSIONAIS DO MAGISTÉRIO	0,00	0,00	0,00	0,00	0,00	
13.1 - Com educação infantil	0,00	0,00	0,00	0,00	0,00	
13.2 - Com educação fundamental	0,00	0,00	0,00	0,00	0,00	
14-OUTRAS DESPESAS	566.000,00	464.000,00	0,00	180,80	0,04	

SP S/S  
 Manoel Antônio de Farias  
 01/06/2013

João Manoel de Siqueira  
 Zé da Bodega  
 Nº 140 153 063-48  
 Prefeito Municipal

RELATÓRIO RESUMIDO DA EXECUÇÃO ORÇAMENTÁRIA  
DEMONSTR. DAS RECEITAS E DESPESAS  
COM MANUTENÇÃO E DESENV. DO ENSINO - MDE  
ORÇAMENTOS FISCAL E DA SEGURIDADE SOCIAL  
3º bimestre de 2013 (Maio a Junho)

Ceará  
Governo Municipal de Palmácia  
Consolidado

14.1 - Com educação infantil	414.000,00	312.000,00	0,00	180,80	0,06
14.2 - Com educação fundamental	152.000,00	152.000,00	0,00	0,00	0,00
15 - Total de despesas do Fundeb	566.000,00	464.000,00	0,00	180,80	58,23

DEDUÇÕES PARA FINS DO LIMITE DO FUNDEB PARA PAGAMENTO DOS PROFISSIONAIS DO MAGISTÉRIO

16- Restos a pagar inscritos no exercício sem disponibilidade financeira de recursos do Fundeb	119.599,54
17- Despesas custeadas com o 'superavit' financeiro do exercício anterior, do Fundeb	47.653,70
18- Total de deduções consideradas para fins do limite do Fundeb (16+17)	167.253,24

19- Mínimo de 60% do Fundeb na remuneração do magistério com educação infantil e ensino fundamental ((13-18)/11 x 100) % 3,83

CONTROLE DA UTILIZAÇÃO DE RECURSOS NO EXERCÍCIO SUBSEQUENTE

20- Recursos recebidos do fundeb em exercício anterior que não foram utilizados	54.646,78
21- Despesas custeadas com o saldo do item 20 até o bimestre atual	54.646,78

MANUTENÇÃO E DESENVOLVIMENTO DO ENSINO - DESPESAS CUSTEADAS COM A RECEITA RESULTANTE DE IMPOSTOS E RECURSOS DO FUNDEB

	PREVISÃO		PREVISÃO		RECEITAS REALIZADAS	
	INICIAL	ATUALIZADA	NO BIMESTRE	ATÉ O BIMESTRE	NO BIMESTRE	ATÉ O BIMESTRE
	(a)	(b)	(c)	(d)	(e)	(f) = (e/d)x100
22- Impostos e transferências destinadas à MDE (25% de 3)	2.913.750,00	2.913.750,00	530.926,95	1.505.212,88	51,66	

	DOTAÇÃO		DOTAÇÃO		DESPESAS LIQUIDADAS	
	INICIAL	ATUALIZADA	NO BIMESTRE	ATÉ O BIMESTRE	NO BIMESTRE	ATÉ O BIMESTRE
	(d)	(e)	(f)	(g)	(h) = (g/f)x100	
23- Educação infantil	638.000,00	436.000,00	3.708,82	13.406,78	50,67	
23.1 - Despesas custeadas com recursos do Fundeb	414.000,00	312.000,00	0,00	180,80	64,16	

23 - Educação infantil

23.1 - Despesas custeadas com recursos do Fundeb

*[Handwritten Signature]*  
Joel Maria Pereira Siptarian  
74 de Rodega  
PF 110 153 063-48  
Prefeito Municipal

*[Handwritten Signature]*  
Joel Maria Pereira Siptarian  
74 de Rodega  
PF 110 153 063-48  
Prefeito Municipal



RELATÓRIO RESUMIDO DA EXECUÇÃO ORÇAMENTÁRIA  
 DEMONSTR. DAS RECEITAS E DESPESAS  
 COM MANUTENÇÃO E DESENV. DO ENSINO - MDE  
 ORÇAMENTOS FISCAL E DA SEGURIDADE SOCIAL  
 3º bimestre de 2013 (Maio a Junho)

Ceará  
 Governo Municipal de Palmácia  
 Consolidado

23.2 - Despesas custeadas com outros recursos de impostos	224.000,00	124.000,00	3.708,82	13.225,98	16,73
24-Ensino fundamental	6.507.300,00	6.077.360,85	1.242.703,49	3.264.346,60	88,39
24.1 - Despesas custeadas com recursos do Fundeb	152.000,00	152.000,00	0,00	0,00	46,05
24.2 - Despesas custeadas com outros recursos de impostos	6.355.300,00	5.925.360,85	1.242.703,49	3.264.346,60	89,47
25-Ensino médio	7.000,00	58.700,00	8.982,90	8.982,90	89,78
26-Ensino superior	0,00	0,00	0,00	0,00	0,00
27-Ensino profissional não integrado ao ensino regular	0,00	0,00	0,00	0,00	0,00
28-Outras	0,00	0,00	0,00	0,00	0,00
29 - Total de despesas com ações típicas de MDE	7.152.300,00	6.572.060,85	1.255.395,21	3.286.736,28	85,90

DEDUÇÕES CONSIDERADAS PARA FINS DO LIMITE CONSTITUCIONAL DO MDE

	VALOR
30-Resultado líquido das transferências do Fundeb	850.699,98
31-Despesas custeadas com a complementação do Fundeb no exercício	650.562,28
32-Receita de aplicação financeira dos recursos do Fundeb até o bimestre	3.486,22
33-Despesas custeadas com superavit financeiro do exercício anterior do Fundeb	54.646,78
34-Despesas custeadas com o 'superavit' financeiro do exercício anterior, de outros recursos de impostos	0,00
35-Restos a pagar inscritos no exercício sem disponibilidade financeira	370.378,58
36-Cancelamento no exercício de restos a pagar inscritos com dispon. de recursos de impostos vinculados ao ensino	0,00
37-Total das deduções para fins do limite constitucional	1.929.773,84
38-Total das despesas para fins de limite ((23 + 24) - 37)	1.347.979,54

39-Mínimo de 25% das receitas resultantes de impostos em MDE  $(\frac{1.347.979,54}{1.929.773,84} \times 100)\%$


OUTRAS INFORMAÇÕES PARA CONTROLE


	DESPESAS LIQUIDADAS			
	DOTAÇÃO INICIAL	DOTAÇÃO ATUALIZADA (d)	NO BIMESTRE (e)	ATÉ O BIMESTRE (f) = (e/d)x100
40 - Despesas custeadas com a aplicação financeira de outros recursos de impostos vinculados ao ensino	0,00	0,00	0,00	0,00
41 - Despesas custeadas com a contribuição social do salário-educação	102.173,91	102.173,91	50.165,28	102.173,91
				100,00

Jose Maria Soares Sipiari  
 Zé da Goda  
 CPF 110.153.053-48  
 Prefeito Municipal

42 - Despesas custeadas com operações de crédito	0,00	0,00	0,00	0,00	0,00	0,00
43 - Despesas custeadas com outras receitas para financiamento do ensino	234.794,18	234.794,18	115.279,09	234.794,18	100,00	100,00
44 - Total de outras despesas custeadas com receitas adicionais para financiamento do ensino (40+41+42+43)	336.968,09	336.968,09	165.444,37	336.968,09	100,00	100,00
45 - Total geral de despesas com MDE (29+44)	7.489.268,09	6.909.028,94	1.420.839,58	3.623.704,37	86,59	86,59
RESTOS A PAGAR INSCRITOS COM DISPONIBILIDADE FINANCEIRA DE RECURSOS DE IMPOSTOS VINCULADOS AO ENSINO						
46 - Restos a pagar de despesas com MDE			0,00	0,00	0,00	0,00
FLUXO FINANCEIRO DOS RECURSOS						
38 - SALDO FINANCEIRO DO FUNDEB EM 31 DE DEZEMBRO DO EXERCÍCIO ANTERIOR			54.646,78	0,00	0,00	0,00
38.1 - (+) INGRESSO DE RECURSOS DO FUNDEB ATÉ O BIMESTRE			2.678.165,12	0,00	0,00	0,00
38.2 - (-) PAGAMENTOS EFETUADOS ATÉ O BIMESTRE			2.522.210,71	0,00	0,00	0,00
38.3 - (+) RECEITA DE APLICAÇÃO FINANCEIRA DOS RECURSOS DO FUNDEB ATÉ O BIMESTRE			3.486,22	0,00	0,00	0,00
39 - (-) SALDO FINANCEIRO DO FUNDEB NO EXERCÍCIO ATUAL			214.087,41	0,00	0,00	0,00

Notas: - O item 35 exibirá, nos bimestres anteriores a dezembro, o 'valor liquidado e a pagar' sem disponibilidade financeira, para que já se tenha uma 'prévia' do valor que que será deduzido em dezembro. Isto permite que se tenha conhecimento antecipado de deduções que só seriam exibidas em dezembro.

  
 José Maria Soares Brito  
 Zé da Bola  
 CPF 110.153.003-49  
 Prefeito Municipal

  
 CONASP S/S LTDA  
 Manoel Emílio Ferreira  
 CPF 11.709.0  
 CPF 089.222.103-01

RELATÓRIO RESUMIDO DA EXECUÇÃO ORÇAMENTÁRIA  
 DEMONSTRATIVO DAS RECEITAS DE IMPOSTOS E  
 DAS DESPESAS PRÓPRIAS COM SAÚDE  
 ORÇAMENTOS FISCAL E DA SEGURIDADE SOCIAL  
 3º bimestre de 2013 (Maio a Junho)

CONASP  
 Pag.: 0001

Ceará  
 Governo Municipal de Palmácia  
 Consolidado

RREO - ANEXO XII(LC 141/2012, art.35)

R\$ 1,00

RECEITAS	PREVISÃO		PREVISÃO		RECEITAS REALIZADAS	
	INICIAL	ATUALIZADA	INICIAL	ATUALIZADA	ATÉ O BIMESTRE	%
		(a)		(a)	(b)	(c) = (b/a)x100
RECEITAS DE IMPOSTOS LÍQUIDA (I)	520.000,00	520.000,00	520.000,00	520.000,00	123.834,88	23,81
Imposto Predial e Territorial Urbano - IPTU	10.000,00	10.000,00	10.000,00	10.000,00	64,57	0,65
Imposto sobre Transmissão de Bens Intervivos - ITBI	20.000,00	20.000,00	20.000,00	20.000,00	0,00	0,00
Imposto sobre Serviços de Qualquer Natureza - ISS	300.000,00	300.000,00	300.000,00	300.000,00	123.193,20	41,06
Imposto de Renda Retido na Fonte - IRRF	150.000,00	150.000,00	150.000,00	150.000,00	0,00	0,00
Imposto Territorial Rural - ITR	0,00	0,00	0,00	0,00	0,00	0,00
Multas, juros de mora e outros encargos de impostos	10.000,00	10.000,00	10.000,00	10.000,00	0,00	0,00
Dívida ativa de impostos	20.000,00	20.000,00	20.000,00	20.000,00	577,11	2,89
Multas, juros de mora, atualização monetária e outros encargos da dívida ativa de impostos	10.000,00	10.000,00	10.000,00	10.000,00	0,00	0,00
RECEITAS DE TRANSFERÊNCIAS CONSTITUCIONAIS E LEGAIS (II)	11.135.000,00	11.135.000,00	11.135.000,00	11.135.000,00	5.897.016,62	52,96
Cota Parte FPM	9.000.000,00	9.000.000,00	9.000.000,00	9.000.000,00	4.538.234,17	50,42
Cota Parte ITR	5.000,00	5.000,00	5.000,00	5.000,00	423,33	8,47
Cota Parte IPVA	100.000,00	100.000,00	100.000,00	100.000,00	256.324,95	256,32
Cota Parte ICMS	2.000.000,00	2.000.000,00	2.000.000,00	2.000.000,00	1.092.389,35	54,62
Cota Parte IPI - Exportação	10.000,00	10.000,00	10.000,00	10.000,00	4.433,15	44,33
Compensações Financeiras Provenientes de Impostos e Transferências constitucionais	20.000,00	20.000,00	20.000,00	20.000,00	5.211,67	26,06
Desoneração ICMS	20.000,00	20.000,00	20.000,00	20.000,00	5.211,67	26,06
Outras	0,00	0,00	0,00	0,00	0,00	0,00
TOTAL DE RECEITAS PARA PURAÇÃO DA APLICAÇÃO EM AÇÕES E SERVIÇOS PÚBLICOS DE SAÚDE (III) = I+II	11.655.000,00	11.655.000,00	11.655.000,00	11.655.000,00	6.020.851,50	51,66

RECEITAS ADICIONAIS PARA FINANCIAMENTO DA SAÚDE	PREVISÃO		PREVISÃO		RECEITAS REALIZADAS	
	INICIAL	ATUALIZADA	INICIAL	ATUALIZADA	ATÉ O BIMESTRE	%
		(a)		(a)	(b)	(c) = (b/a)x100
TRANSFERÊNCIAS DE RECURSOS DO SISTEMA ÚNICO DE SAÚDE - SUS (II)	4.290.000,00	4.290.000,00	4.290.000,00	4.290.000,00	768.156,30	17,91
Da União para o município	3.090.000,00	3.090.000,00	3.090.000,00	3.090.000,00	768.156,30	24,86
Do estado para o município	1.200.000,00	1.200.000,00	1.200.000,00	1.200.000,00	0,00	0,00
Provenientes de Outros Municípios	0,00	0,00	0,00	0,00	0,00	0,00

Problema Municipal  
 110 003-49  
 110 003-49  
 110 003-49

110 003-49  
 110 003-49  
 110 003-49

RELATÓRIO RESUMIDO DA EXECUÇÃO ORÇAMENTÁRIA  
 DEMONSTRATIVO DAS RECEITAS DE IMPOSTOS E  
 DAS DESPESAS PRÓPRIAS COM SAÚDE  
 ORÇAMENTOS FISCAL E DA SEGURIDADE SOCIAL  
 3º bimestre de 2013 (Maio a Junho)

Ceará  
 Governo Municipal de Palmácia  
 Consolidado

CONASP  
 Pag.: 0002

Outras receitas do SUS	0,00	0,00	0,00	0,00	0,00
RECEITAS DE OPERAÇÕES DE CRÉDITO VINCULADAS À SAÚDE	0,00	0,00	0,00	0,00	0,00
OUTRAS RECEITAS ORÇAMENTÁRIAS	21.576.600,00	21.576.600,00	8.286.181,38		38,40
<b>TOTAL DE RECEITAS ADICIONAIS PARA FINANCIAMENTO DA SAÚDE</b>	<b>26.386.600,00</b>	<b>26.386.600,00</b>	<b>9.178.172,56</b>		<b>34,78</b>

DESPESAS COM SAÚDE (por grupo de natureza de despesa)	DOTAÇÃO		DOTAÇÃO		DESPESAS LIQUIDADAS	
	INICIAL	ATUALIZADA	INICIAL	ATUALIZADA	ATÉ O BIMESTRE	%
		(c)		(d)	(e)	(e)/(c)x100
DESPESAS CORRENTES	4.562.000,00	5.082.000,00	1.988.841,80		39,14	
Pessoal e encargos sociais	3.005.000,00	3.505.000,00	1.477.098,01		42,14	
Juros e encargos da dívida	1.000,00	1.000,00	0,00		0,00	
Outras despesas correntes	1.556.000,00	1.576.000,00	511.743,79		32,47	
DESPESAS DE CAPITAL	622.000,00	357.000,00	0,00		0,00	
Investimentos	572.000,00	307.000,00	0,00		0,00	
Inversões financeiras	0,00	0,00	0,00		0,00	
Amortização de dívidas	50.000,00	50.000,00	0,00		0,00	
<b>TOTAL DE DESPESAS COM SAÚDE (IV)</b>	<b>5.184.000,00</b>	<b>5.439.000,00</b>	<b>1.988.841,80</b>		<b>36,57</b>	

DESPESAS PRÓPRIAS COM AÇÕES E SERVIÇOS PÚBLICOS DE SAÚDE	DOTAÇÃO		DOTAÇÃO		DESPESAS LIQUIDADAS	
	INICIAL	ATUALIZADA	INICIAL	ATUALIZADA	ATÉ O BIMESTRE	%
		(c)		(d)	(e)	(e)/(c)x100
DESPESAS COM SAÚDE (V) = (IV)	5.184.000,00	5.439.000,00	1.988.841,80		100,00	
(-) DESPESAS COM INATIVOS E PENSIONISTAS	2.000,00	2.000,00	0,00		0,00	
(-) DESPESAS CUSTEADAS COM OUTROS RECURSOS DESTINADOS À SAÚDE	768.156,30	768.156,30	768.156,30		38,62	
Recursos de transferências do sistema único de saúde - SUS	768.156,30	768.156,30	768.156,30		38,62	
Recursos de operações de crédito	0,00	0,00	0,00		0,00	
Outros recursos	0,00	0,00	0,00		0,00	
(-) RESTOS A PAGAR INSCRITOS NO EXERCÍCIO SEM DISPONIBILIDADE FINANCEIRA DE RECURSOS PRÓPRIOS VINCULADOS			283.482,04		14,25	

*[Handwritten signature]*  
 JOÃO CARLOS FERREIRA  
 Prefeito Municipal

*[Handwritten signature]*  
 José Maria Costa Cipriano  
 27 de Junho de 2013  
 PF 110 003-48  
 Prefeito Municipal

TOTAL DE DESPESAS PRÓPRIAS COM AÇÕES E SERVIÇOS PÚBLICOS DE SAÚDE (VI) | 4.413.843,70 | 4.668.843,70 | 937.203,46 | 47,13

CONTROLE DE RESTOS A PAGAR VINCULADOS À SAÚDE  
 INSCRITOS EM EXERCÍCIOS ANTERIORES

RESTOS A PAGAR INSCRITOS COM DISPONIBILIDADE FINANCEIRA DE  
 DE RECURSO PRÓPRIO VINCULADO

INSCRITOS EM EXERC. ANTERIORES | CANCELADO NO EXERC. ATUAL (f)

RESTOS A PAGAR DE DESPESAS PRÓPRIAS COM AÇÕES E SERVIÇOS PÚBLICOS DE SAÚDE (VII) | 50.070,28 | 0,00 |

PARTICIPAÇÃO DAS DESPESAS COM AÇÕES E SERVIÇOS PÚBLICOS DE SAÚDE NA RECEITA DE IMPOSTOS  
 LÍQUIDA E TRANSFERÊNCIAS CONSTITUCIONAIS E LEGAIS - LIMITE CONSTITUCIONAL (%) ((VI-VII(f))/(III))\*100

15,57

DESPESAS COM SAÚDE  
 (por subfunção)

	DOTAÇÃO		DESPESAS LIQUIDADAS	
	INICIAL	ATUALIZADA	ATÉ O BIMESTRE	%
			(g)	(g/total g)x100
Atenção básica	1.960.000,00	1.920.000,00	537.821,10	27,04
Assistência hospitalar e ambulatorial	2.099.000,00	2.143.000,00	783.680,50	39,40
Suporte profilático e terapêutico	0,00	0,00	0,00	0,00
Vigilância sanitária	127.000,00	137.000,00	41.105,40	2,07
Vigilância epidemiológica	20.000,00	0,00	0,00	0,00
Alimentação e nutrição	0,00	0,00	0,00	0,00
Outras subfunções	978.000,00	1.239.000,00	626.234,80	31,49
<b>TOTAL DE DESPESAS</b>	<b>5.184.000,00</b>	<b>5.439.000,00</b>	<b>1.988.841,80</b>	<b>100,00</b>

*[Handwritten signature]*  
 SECRETARIA DE SAÚDE  
 SECRETARIA DE SAÚDE  
 SECRETARIA DE SAÚDE

*[Handwritten signature]*  
 Prefeito Municipal  
 CPF 110 153 063-49

RELATÓRIO RESUMIDO DA EXECUÇÃO ORÇAMENTÁRIA  
DEMONSTRATIVO DAS RECEITAS DE IMPOSTOS E  
DAS DESPESAS PRÓPRIAS COM SAÚDE  
ORÇAMENTOS FISCAL E DA SEGURIDADE SOCIAL  
3º bimestre de 2013 (Maio a Junho)

CONASP S LTDA  
Manoel Eralton Ferreira  
CRC 11.708-0  
CPF 229.222.103-91

Handwritten signature and stamp:  
Município de Palmácia  
Secretaria de Planejamento e Controle  
Data: 11/05/2013  
Assinado por: [Signature]

RELATÓRIO RESUMIDO DA EXECUÇÃO ORÇAMENTÁRIA  
DEMONSTRATIVO DAS PARCELIAS PÚBLICO-PRIVADAS  
ORÇAMENTOS FISCAL E DA SEGURIDADE SOCIAL  
3º bimestre de 2013 (Maio a Junho)

RREO - ANEXO XIII (Lei nº. 11.079 de 30.12.2004, arts 22.25 e 28 )

R\$ 1,00

ESPECIFICAÇÃO	REGISTROS EFETUADOS EM		SALDO TOTAL
	31 DE DEZEMBRO DO EXERCÍCIO ANTERIOR	EXERCÍCIO ATUAL	
	(a)	(b)	(c) = (a+b)
TOTAL DE ATIVOS			
Direitos futuros			
Ativos contabilizados na SPE			
Contrapartida para provisões de PPP			
TOTAL DE PASSIVOS (I)			
Obrigações não relacionadas a serviços			
Contrapartida para ativos da SPE			
Provisões de PPP			
GARANTIAS DE PPP (II)			
SALDO LÍQUIDO DE PASSIVOS DE PPP (III) = ( I-II )			
PASSIVOS CONTINGENTES			
Contraprestações futuras			
Riscos não provisionados			
Outros passivos contingentes			
ATIVOS CONTINGENTES			
Serviços futuros			
Outros ativos contingentes			

RELATÓRIO RESUMIDO DA EXECUÇÃO ORÇAMENTÁRIA  
DEMONSTRATIVO DAS PARCERIAS PÚBLICO-PRIVADAS  
ORÇAMENTOS FISCAL E DA SEGURIDADE SOCIAL  
3º bimestre de 2013 (Maio a Junho)

Ceará  
Governo Municipal de Palmácia  
Consolidado

	EXERCÍCIO ANTERIOR	EXERCÍCIO CORRENTES (EC)	<EC + 1>	<EC + 2>	<EC + 3>	<EC + 4>	<EC + 5>	<EC + 6>	<EC + 7>	<EC + 8>	<EC + 9>
DESPESAS DE PPP											
Do ente federado											
Das estatais não-dependentes											
TOTAL DAS DESPESAS											
RECEITA CORRENTE LÍQUIDA (RCL)											
TOTAL DAS DESPESAS / RCL (R)											

Nota:  
Fonte:

MANOEL BRUNO PEREIRA  
Mauol Bruno Pereira  
CRC 1708-0  
CPF 239.227.103-04



RRF, Art 48, Anexo XIV

R\$ 1,00

BALANÇO ORÇAMENTÁRIO

RECEITAS

	No Bimestre	Até o Bimestre
Previsão Inicial da Receita	-	26.386.600,00
Previsão Atualizada da Receita	-	26.386.600,00
Receitas Realizadas	3.186.711,66	9.178.172,56
Deficit Orçamentário	-	1.041.433,29
Saldos de Exercícios Anteriores (Utilizados para créditos Adicionais)	-	464.140,97
<b>DESPESAS</b>		
Dotação inicial	-	26.386.600,00
Créditos Adicionais	-	0,00
Dotação Atualizada	-	26.386.600,00
Despesas Empenhadas	4.592.372,34	17.102.761,26
Despesas Liquidadas	3.790.728,59	10.219.605,85
Superavit Orçamentário	-	0,00

DESPESAS POR FUNÇÃO/SUBFUNÇÃO

	No Bimestre	Até o Bimestre
Despesas Empenhadas	4.592.372,34	17.102.761,26
Despesas Liquidadas	3.790.728,59	10.219.605,85

RECEITA CORRENTE LÍQUIDA - RCL

	Até o Bimestre
Receita Corrente Líquida	8.939.820,72

RECEITAS E DESPESAS DOS REGIMES DE PREVIDÊNCIA

	No Bimestre	Até o Bimestre
Regime Próprio de Previdência Social dos Servidores Públicos		
Receitas Previdenciárias Realizadas (IV)	88.121,17	308.567,92
Despesas Previdenciárias Liquidadas (V)	166.340,54	393.166,77
Resultado Previdenciário (VI) = (IV - V)	-78.219,37	-84.598,85

RESULTADOS NOMINAL E PRIMÁRIO

	Meta fixada no AMF da LDO (a)	Resultado apurado à meta (b/a)	Resultado apurado à meta (b)	Resultado apurado à meta (b/a)

*[Handwritten signature and stamp]*

*[Handwritten signature]*  
 José Maria Brito Siqueira  
 Zé da Sodreia  
 CPF 110 153 063-48  
 Prefeito Municipal

Resultado Nominal	816.597,07	649.079,18	79,49 %
Resultado Primário	520.500,00	-1.021.238,94	-196,20 %

## RESTOS A PAGAR POR PODER E MINISTÉRIO PÚBLICO

## RESTOS A PAGAR PROCESSADOS

	Inscrição	Cancelamento Até o Bimestre	Pagamento Até o Bimestre	Saldo a Pagar
Poder Executivo	732.319,49	0,00	0,00	732.319,49
Poder Legislativo	1.507,66	0,00	0,00	1.507,66
Poder Judiciário	0,00	0,00	0,00	0,00
Ministério Público	0,00	0,00	0,00	0,00
RESTOS A PAGAR NÃO PROCESSADOS				
Poder Executivo	2.510.450,63	0,00	0,00	2.510.450,63
Poder Legislativo	49,05	0,00	0,00	49,05
Poder Judiciário	0,00	0,00	0,00	0,00
Ministério Público	0,00	0,00	0,00	0,00

## TOTAL

TOTAL	3.244.326,83	0,00	0,00	3.244.326,83
-------	--------------	------	------	--------------

## DESPESAS COM AÇÕES TÍPICAS DE MANUTENÇÃO E DESENVOLVIMENTO DO ENSINO

	Valor Apurado Até o Bimestre	Limites Constitucionais Anuais	
		% Mínimo a Aplicar no Exercício	% Aplicado Até o Bimestre
Mínimo Anual de 25% das receitas de imposto na manutenção e Desenvolvimento do Ensino	1.347.979,54	25%	22,39
Mínimo Anual de 60% do FUNDEB na Remuneração do Magistério com Educ. Infantil e Ensino Fundamental	-167.253,24	60%	3,83

## RECEITAS DE OPERAÇÕES DE CRÉDITO E DESPESAS DE CAPITAL

	Valor Apurado Até o Bimestre	Saldo a Realizar
Receitas de operações de Crédito	0,00	0,00

*[Assinatura]*  
 Prefeito Municipal  
 110 153 063-49

*[Assinatura]*  
 Secretário Municipal de Educação  
 110 153 063-49

Despesa de Capital Líquida | 716.049,40 | 1.991.561,45

PROJEÇÃO ATUARIAL DOS REGIMES DE PREVIDÊNCIA	EXERCÍCIO	100. EXERCÍCIO	200. EXERCÍCIO	350. EXERCÍCIO
Regime Geral de Previdência Social				
Receitas Previdenciárias (I)				
Despesas Previdenciárias (II)				
Resultado Previdenciário (I - II)				
Regime Próprio de Previdência Social dos Servidores Públicos				
Receitas Previdenciárias (IV)				
Despesas Previdenciárias (V)				
Resultado Previdenciário (IV - V)				

RECEITAS DA ALIENAÇÃO DE ATIVOS E APLICAÇÃO DOS RECURSOS

Valor Apurado Até o Bimestre	Saldo a Realizar
0,00	10.000,00

Receita de Capital Resultante da Alienação de Ativos  
 Aplicação dos Recursos da Alienação de Ativos

DESPESAS COM AÇÕES E SERVIÇOS PÚBLICOS DE SAÚDE

Despesas Próprias com Ações e Serviços Públicos de Saúde

Valor Apurado Até o Bimestre	Límites Constitucionais Anuais	% Aplicado Até o Bimestre	% Mínimo a Aplicar no Exercício	% Aplicado Até o Bimestre
937.203,46	15,00 %	15,57 %		

DESPESAS DE CARÁTER CONTINUADO DERIVADAS DE PPP

Valor Apurado no Exercício Corrente

*[Handwritten Signature]*  
 Secretário Municipal de Planejamento  
 CPF 110.153.003-49  
 Prefeito Municipal


*[Stamp]*  
 SECRETARIA MUNICIPAL DE PLANEJAMENTO  
 2013  
 2013  
 2013

Despesas de Caráter Continuado Derivadas de PPP

Total das Despesas / RCL (R\$)

FONTE:

CONASP LTDA  
Manoel Ernildo Ferreira  
CRC 11.708-0  
CPF 229.222.103-91

  
José Manoel Ernildo Ferreira  
CPF 110.152.063-49  
Presidente Municipal