



ESTADO DO CEARÁ
PREFEITURA MUNICIPAL DE PALMÁCIA

Ofício n.º *122* / 2013

Palmácia, 01 de Outubro de 2013.

JOSÉ MARIA BESERRA SIPRIANO, na qualidade de Prefeito Municipal de Palmácia, VEM, através deste, à presença de V. Exa., e, em cumprimento aos dispositivos da Lei de Responsabilidade Fiscal – Lei Complementar Nº 101/2000, REMETER, tempestivamente, o **Relatório Resumido da Execução Orçamentária – RREO**, relativo ao **4º (quarto) bimestre do exercício financeiro de 2013**, conforme Portaria n.º 637 de 18/10/2012 - da Secretaria do Tesouro Nacional - STN.

Informa, ainda, que o referido Relatório foi **publicado no dia 30 de Setembro de 2013**, através de afixação no ÁTRIO da Sede da Prefeitura Municipal de Palmácia e na INTERNET – www.palmacia.ce.gov.br, e www.conasp.com.br.

Sem mais para o momento, coloca-se à disposição para informações adicionais, e aproveita o ensejo para renovar protestos de estima e consideração.

Respeitosamente,


JOSÉ MARIA BESERRA SIPRIANO
Prefeito Municipal

Ao Exmo. Sr.
Dr. FRANCISCO DE PAULA ROCHA AGUIAR
Presidente do Tribunal de Contas dos Municípios
Estado do Ceará

SEDO DE PROTOCOLO

-14-OCT-2013-16:34-026476-2/2

IMPRESSÃO DE QUALIDADE DO TRIBUNAL DE CONTAS DO ESTADO DO CEARÁ



PREFEITURA MUNICIPAL DE PALMÁCIA

EDITAL DE PUBLICAÇÃO

O PREFEITO MUNICIPAL DE PALMÁCIA, no uso de suas atribuições legais conferidas pelo Art. 28, inciso X, da Constituição do Estado do Ceará, pela Lei Orgânica do Município, e art. 52, caput da Lei Complementar nº 101/2000, VEM, através deste, tempestivamente, publicar o RELATÓRIO RESUMIDO DA EXECUÇÃO ORÇAMENTÁRIA - RREO, relativo ao 4º (quarto) bimestre do exercício financeiro de 2013 no Flanelógrafo do Município de Palmácia, com fundamento na jurisprudência do Superior Tribunal de Justiça, conforme Decisão proferida no Recurso Especial Nº 105.232 (96/0056484-5/Ceará) e por meio eletrônico através dos portais www.palmacia.ce.gov.br e www.conasp.com.br.

Palmácia, 30 de Setembro de 2013.


JOSÉ MARIA BEZERRA SIPRIANO
Prefeito Municipal

RREO - ANEXO 1 (LRF, Art 52, inciso I, alínea 'a' e 'b' do inciso II e § 10.)

R\$ 1,00

RECEITAS ORÇAMENTÁRIAS	PREVISÃO INICIAL	PREVISÃO ATUALIZADA (a)	RECEITAS REALIZADAS			SALDO A REALIZAR (a-c)
			NO BIMESTRE (b)	% b/a	ATÉ O BIMESTRE (c)	
RECEITAS (exceto intra-orçamentárias) (I)	25.603.600,00	25.603.600,00	2.613.386,76	10,21	11.703.857,77	13.899.742,23
RECEITAS CORRENTES	20.493.600,00	20.493.600,00	2.613.386,76	12,75	11.703.857,77	8.789.742,23
RECEITA TRIBUTÁRIA	500.000,00	500.000,00	10.407,03	2,08	136.891,70	363.108,30
IMPOSTOS	480.000,00	480.000,00	10.872,74	2,27	134.130,51	345.869,49
Taxas	10.000,00	10.000,00	-465,71	-4,66	2.761,19	7.238,81
Contribuição de melhoria	10.000,00	10.000,00	0,00	0,00	0,00	10.000,00
RECEITA DE CONTRIBUIÇÕES	308.100,00	308.100,00	17.743,11	5,76	168.393,40	139.706,60
Contribuições sociais	265.000,00	265.000,00	17.743,11	6,70	168.393,40	96.606,60
Contribuições de iluminação pública	43.100,00	43.100,00	0,00	0,00	0,00	43.100,00
RECEITA PATRIMONIAL	69.500,00	69.500,00	46.707,82	67,21	145.162,89	-75.662,89
Receitas imobiliárias	10.000,00	10.000,00	0,00	0,00	0,00	10.000,00
Receitas de valores mobiliários	54.500,00	54.500,00	46.707,82	85,70	145.162,89	-90.662,89
Outras receitas patrimoniais	5.000,00	5.000,00	0,00	0,00	0,00	5.000,00
RECEITA DE SERVIÇOS	35.000,00	35.000,00	0,00	0,00	0,00	35.000,00
TRANSFERÊNCIAS CORRENTES	19.429.000,00	19.429.000,00	2.526.836,13	13,01	11.182.197,86	8.246.802,14
Transferências intergovernamentais	17.395.000,00	17.395.000,00	2.526.836,13	14,53	11.167.622,86	6.227.377,14
Transferências de convênios	2.034.000,00	2.034.000,00	0,00	0,00	14.575,00	2.019.425,00
OUTRAS RECEITAS CORRENTES	152.000,00	152.000,00	11.692,67	7,69	71.211,92	80.788,08
Multa e juros de mora	50.500,00	50.500,00	1.770,16	3,51	3.472,72	47.027,28
Indenizações e restituições	16.500,00	16.500,00	0,00	0,00	551,40	15.948,60
Receita da dívida ativa	35.000,00	35.000,00	9.365,51	26,76	10.651,73	24.348,27
Receitas correntes diversas	50.000,00	50.000,00	557,00	1,11	56.536,07	-6.536,07
RECEITAS DE CAPITAL	5.110.000,00	5.110.000,00	0,00	0,00	0,00	5.110.000,00
ALIENAÇÃO DE BENS	10.000,00	10.000,00	0,00	0,00	0,00	10.000,00
Alienação de bens móveis	10.000,00	10.000,00	0,00	0,00	0,00	10.000,00
TRANSFERÊNCIAS DE CAPITAL	5.100.000,00	5.100.000,00	0,00	0,00	0,00	5.100.000,00
Transferências intergovernamentais	2.600.000,00	2.600.000,00	0,00	0,00	0,00	2.600.000,00
Transferências de convênios	2.500.000,00	2.500.000,00	0,00	0,00	0,00	2.500.000,00
RECEITAS (intra-orçamentárias) (II)	783.000,00	783.000,00	0,00	0,00	87.701,55	695.298,45
RECEITAS CORRENTES	783.000,00	783.000,00	0,00	0,00	87.701,55	695.298,45
RECEITAS DE CAPITAL	0,00	0,00	0,00	0,00	0,00	0,00

SUBTOTAL DAS RECEITAS (III) = (I + II) 26.386.600,00 | 26.386.600,00 | 2.613.386,76 | 9,90 | 11.791.559,32 | 44,69 | 14.595.040,68

OPERAÇÕES DE CREDITO / REFINANCIAMENTO (IV)


OPERÇÕES DE CRÉDITO INTERNAS									
Para refinanciamento da dívida mobiliária									
Para refinanciamento da dívida contratual									
OPERÇÕES DE CRÉDITO EXTERNAS									
Para refinanciamento da dívida mobiliária									
Para refinanciamento da dívida contratual									
SUBTOTAL COM REFINANCIAMENTO (V) = (III + IV)		26.386.600,00	26.386.600,00	2.613.386,76	9,90	11.791.559,32	44,69	14.595.040,68	
DEFICIT (VI)		-	-	-	-	1.669.460,09	-	-	
TOTAL (VII) = (V+VI)		26.386.600,00	26.386.600,00	2.613.386,76	9,90	13.461.019,41	-	-	
SALDOS DE EXERCÍCIOS ANTERIORES									
(utilizados para créditos adicionais)									
Superávit financeiro		-	-	-	-	464.140,97	-	-	
Reabertura de créditos adicionais		-	-	-	-	0,00	-	-	


DESPESAS ORÇAMENTÁRIAS	DOTAÇÃO INICIAL (d)	CRÉDITOS ADICIONAIS (e)	DOTAÇÃO ATUALIZADA (f)=(d+e)	DESPESAS EMPENHADAS		DESPESAS LIQUIDADAS		SALDO A LIQUIDAR (f-g)
				NO BIMESTRE	ATÉ O BIMESTRE	NO BIMESTRE	ATÉ O BIMESTRE (g)	
DESPESAS (exceto intra-orçamentárias) (VIII)	25.583.600,00	179.000,00	25.762.600,00	1.737.351,16	18.776.825,27	3.173.041,11	13.387.326,05	12.375.273,95
DESPESAS CORRENTES	21.074.300,00	2.570.489,15	23.644.789,15	1.735.881,16	18.059.305,87	2.945.237,04	12.859.202,72	10.785.586,43
Pessoal e encargos so	12.731.500,00	2.324.989,15	15.056.489,15	885.000,00	12.367.535,84	1.963.709,45	8.914.079,64	6.142.409,51
Juros e encargos da d	54.000,00	65.000,00	119.000,00	0,00	105.000,00	3.964,23	49.450,67	69.549,33
Outras despesas corre	8.288.800,00	180.500,00	8.469.300,00	850.881,16	5.586.770,03	977.563,36	3.895.672,41	4.573.627,59
DESPESAS DE CAPITAL	4.239.300,00	-2.391.489,15	1.847.810,85	1.470,00	717.519,40	227.804,07	578.123,33	1.319.687,52
Investimentos	3.698.300,00	-2.144.489,15	1.553.810,85	1.470,00	490.137,13	226.723,03	433.879,31	1.099.931,54
Inversões financeiras	5.000,00	-5.000,00	0,00	0,00	0,00	0,00	0,00	0,00
Amortização de dívida	536.000,00	-242.000,00	294.000,00	0,00	227.382,27	1.081,04	74.244,02	219.755,98
Reserva de contingênci	270.000,00	0,00	270.000,00	0,00	0,00	0,00	0,00	270.000,00
DESPESAS (Intra-orçamentárias) (IX)	803.000,00	-179.000,00	624.000,00	230.000,00	293.287,15	68.372,45	73.693,36	550.306,64
DESPESAS CORRENTES	801.000,00	-179.000,00	622.000,00	230.000,00	293.287,15	68.372,45	73.693,36	548.306,64
Pessoal e encargos so	784.000,00	-179.000,00	605.000,00	230.000,00	293.287,15	68.372,45	73.693,36	531.306,64
Outras despesas corre	17.000,00	0,00	17.000,00	0,00	0,00	0,00	0,00	17.000,00
DESPESAS DE CAPITAL	2.000,00	0,00	2.000,00	0,00	0,00	0,00	0,00	2.000,00

AN

Investimentos	2.000,00	0,00	2.000,00	0,00	0,00	0,00	0,00	0,00	0,00	2.000,00
SUBTOTAL DAS DESPESAS(X)=(VIII+IX)	26.386.600,00	0,00	26.386.600,00	1.967.351,16	19.070.112,42	3.241.413,56	13.461.019,41	51,01	12.925.580,59	
AMORTIZAÇÃO DA DÍVIDA / REFINANCIAMENTO (XI)										
AMORT. DA DÍVIDA INTER										
Divida mobiliária										
Outras dívidas										
AMORT. DA DÍVIDA EXTER										
Divida mobiliária										
Outras dívidas										
SUBTOTAL COM REFINANCIAMENTO (XII)=(X+XI)	26.386.600,00	0,00	26.386.600,00	1.967.351,16	19.070.112,42	3.241.413,56	13.461.019,41	51,01	12.925.580,59	
SUPERAVIT (XIII)	-	-	-	-	-	-	0,00	-	-	
TOTAL (XIV)=(XII+XIII)	26.386.600,00	0,00	26.386.600,00	1.967.351,16	19.070.112,42	3.241.413,56	13.461.019,41	-	-	

Notas: (*) - No modelo da STN inexistente coluna para reduções de dotação. Por este motivo, as reduções foram deduzidas na própria coluna de 'Créditos adicionais', motivo pelo qual esta coluna poderá conter valores negativos, não sendo portanto nenhum erro ser exibido valores negativos na coluna 'Créditos adicionais'.


 CONASP S/S LTDA
 CRC/CE / PJ - 304
 Francisco Otaciano Lopes
 CRC-CE 010723/O-1
 CPF 223.366.473-04


 José Mário Lessa Siqueira
 Zé da Bodega
 CPF 110.153.163-49
 Prefeito Municipal

RREO - Anexo 2 (LRF, Art. 52, inciso II, alínea 'c')

FUNÇÃO / SUBFUNÇÃO	DOTAÇÃO INICIAL	DOTAÇÃO ATUALIZADA (a)	DESPESAS EMPENHADAS		DESPESAS LIQUIDADAS		% b/total b	% (b/a)	SALDO A LIQUIDAR (a-b)
			NO BIMESTRE	ATÉ O BIMESTRE	NO BIMESTRE	ATÉ O BIMESTRE (b)			
DESPESAS (EXCETO INTRA-ORÇAMENTARIAS) (I)	25.583.600,00	25.762.600,00	1.737.351,16	18.776.825,27	3.173.041,11	13.387.326,05	99,45	51,96	12.375.273,95
LEGISLATIVA	1.469.000,00	1.469.000,00	0,00	588.509,39	0,00	438.042,45	3,25	29,82	1.030.957,55
Ação Legislativa	1.255.000,00	1.255.000,00	0,00	528.509,39	0,00	409.617,08	3,04	32,64	845.382,92
Previdência Básica	214.000,00	214.000,00	0,00	60.000,00	0,00	28.425,37	0,21	13,28	185.574,63
ADMINISTRAÇÃO	2.670.000,00	3.031.600,00	381.449,09	2.291.837,20	384.844,85	1.575.117,76	11,70	51,96	1.456.482,24
Administração Geral	2.108.000,00	2.138.600,00	212.643,15	1.992.995,47	229.031,73	1.093.422,79	8,12	50,65	1.065.177,21
Administração Financeira	562.000,00	873.000,00	168.805,94	698.841,73	175.813,12	481.694,93	3,58	55,18	391.305,03
ASSISTÊNCIA SOCIAL	1.701.000,00	2.051.611,36	243.459,78	904.441,49	160.591,08	623.504,61	4,63	30,39	1.428.106,75
Administração Geral	490.000,00	909.572,21	213.847,48	788.449,89	135.179,23	524.513,46	3,90	57,67	385.058,75
Assistência ao Idoso	56.000,00	52.000,00	4.477,17	10.090,87	4.167,52	9.781,22	0,07	18,81	42.218,78
Assistência ao Portador de	30.000,00	30.000,00	0,00	0,00	0,00	0,00	0,00	0,00	30.000,00
Assistência à Criança e ao	573.000,00	557.689,15	19.017,17	52.789,77	16.766,72	42.538,82	0,32	7,63	515.150,33
Assistência Comunitária	501.000,00	461.350,00	6.117,96	53.111,46	4.477,61	46.671,11	0,35	10,12	414.678,89
Habituação Rural	51.000,00	41.000,00	0,00	0,00	0,00	0,00	0,00	0,00	41.000,00
PREVIDÊNCIA SOCIAL	1.489.000,00	1.577.500,00	18.556,95	1.119.493,96	152.683,35	861.027,96	6,40	54,58	716.472,04
Previdência Básica	281.000,00	419.500,00	0,00	386.604,60	30.740,12	309.753,96	2,30	73,84	109.746,04
Previdência do Regime Esta	1.208.000,00	1.158.000,00	18.556,95	732.889,36	121.943,23	551.274,00	4,10	47,61	606.726,00
SAÚDE	5.082.000,00	5.401.600,00	455.017,20	3.901.634,82	678.674,19	2.667.228,84	19,81	49,38	2.734.371,16
Administração Geral	928.000,00	1.215.000,00	33.069,18	1.049.087,99	187.522,11	813.469,76	6,04	66,95	401.530,24
Atenção Básica	1.914.000,00	1.815.000,00	180.948,64	1.286.675,47	139.236,81	677.057,91	5,03	37,30	1.137.942,09
Assistência Hospitalar e A	2.078.000,00	2.166.000,00	175.697,43	1.442.989,29	313.865,24	1.097.545,74	8,15	50,67	1.068.454,26
Vigilância Sanitária	122.000,00	190.600,00	65.301,95	122.882,07	38.050,03	79.155,43	0,59	41,53	111.444,57
Vigilância Epidemiológica	20.000,00	0,00	0,00	0,00	0,00	0,00	0,00	0,00	20.000,00
Saneamento Básico Rural	20.000,00	15.000,00	0,00	0,00	0,00	0,00	0,00	0,00	15.000,00
EDUCAÇÃO	7.673.300,00	7.684.460,85	435.870,08	6.593.077,66	1.006.853,61	4.630.557,98	34,40	60,26	3.053.902,87
Administração Geral	660.000,00	808.500,00	123.878,10	635.824,06	113.851,32	460.819,41	3,42	57,00	347.680,59
Ensino Fundamental	5.881.300,00	6.119.260,85	309.904,48	5.605.090,80	874.833,06	4.132.727,36	30,70	67,54	1.986.533,49
Ensino Médio	7.000,00	58.700,00	0,00	52.700,00	5.090,31	14.073,21	0,10	23,97	44.626,79
Educação Infantil	627.000,00	415.000,00	729,90	221.653,10	1.721,32	15.128,10	0,11	3,65	399.871,90
Educação de Jovens e Adult	206.000,00	206.000,00	1.357,60	77.809,90	1.357,60	7.809,90	0,06	3,79	198.190,10
Educação Especial	77.000,00	77.000,00	0,00	0,00	0,00	0,00	0,00	0,00	77.000,00
Desporto Comunitário	215.000,00	0,00	0,00	0,00	0,00	0,00	0,00	0,00	215.000,00

AC


FUNÇÃO / SUBFUNÇÃO	DOTAÇÃO INICIAL	DOTAÇÃO ATUALIZADA (a)	DESPESAS EMPENHADAS		DESPESAS LIQUIDADAS		% b/total b	% (b/a)	SALDO A LIQUIDAR (a-b)
			NO BIMESTRE	ATÉ O BIMESTRE	NO BIMESTRE	ATÉ O BIMESTRE (b)			
CULTURA	839.000,00	763.500,00	71.180,97	711.763,32	200.561,41	620.994,07	4,61	81,34	142.505,93
Difusão Cultural	839.000,00	763.500,00	71.180,97	711.763,32	200.561,41	620.994,07	4,61	81,34	142.505,93
URBANISMO	1.685.000,00	1.876.000,00	126.242,05	1.650.032,12	351.273,40	1.277.389,81	9,49	68,09	598.610,19
Administração Geral	938.000,00	1.332.000,00	108.542,05	1.234.146,12	270.178,52	988.535,70	7,34	74,21	343.464,30
Infra Estrutura Urbana	120.000,00	10.000,00	0,00	0,00	0,00	0,00	0,00	0,00	10.000,00
Serviços Urbanos	627.000,00	534.000,00	17.700,00	415.886,00	81.094,88	288.854,11	2,15	54,09	245.145,89
SANEAMENTO	151.000,00	85.000,00	0,00	0,00	0,00	0,00	0,00	0,00	85.000,00
Saneamento Básico Rural	40.000,00	35.000,00	0,00	0,00	0,00	0,00	0,00	0,00	35.000,00
Saneamento Básico Urbano	111.000,00	50.000,00	0,00	0,00	0,00	0,00	0,00	0,00	50.000,00
GESTÃO AMBIENTAL	100.000,00	12.000,00	0,00	0,00	0,00	0,00	0,00	0,00	12.000,00
Preservação e Conservação	100.000,00	12.000,00	0,00	0,00	0,00	0,00	0,00	0,00	12.000,00
AGRICULTURA	800.000,00	272.000,00	3.232,64	185.080,44	30.102,36	123.627,21	0,92	45,45	148.372,79
Administração Geral	223.000,00	241.000,00	2.629,10	184.476,90	29.498,82	123.023,67	0,91	51,05	117.976,33
Abastecimento	329.000,00	8.000,00	603,54	603,54	603,54	603,54	0,00	7,54	7.396,46
Extensão Rural	200.000,00	0,00	0,00	0,00	0,00	0,00	0,00	0,00	0,00
Promoção da Produção Agrop	48.000,00	23.000,00	0,00	0,00	0,00	0,00	0,00	0,00	23.000,00
INDÚSTRIA	140.300,00	8.000,00	0,00	0,00	0,00	0,00	0,00	0,00	8.000,00
Promoção Industrial	80.300,00	8.000,00	0,00	0,00	0,00	0,00	0,00	0,00	8.000,00
Produção Industrial	60.000,00	0,00	0,00	0,00	0,00	0,00	0,00	0,00	0,00
COMÉRCIO E SERVIÇOS	199.000,00	168.850,00	1.242,40	98.272,40	16.311,59	66.040,67	0,49	39,11	102.809,33
Administração Geral	136.000,00	159.850,00	1.242,40	98.272,40	16.311,59	66.040,67	0,49	41,31	93.809,33
Promoção Comercial	18.000,00	9.000,00	0,00	0,00	0,00	0,00	0,00	0,00	9.000,00
Turismo	45.000,00	0,00	0,00	0,00	0,00	0,00	0,00	0,00	0,00
ENERGIA	20.000,00	10.000,00	0,00	0,00	0,00	0,00	0,00	0,00	10.000,00
Energia Elétrica	20.000,00	10.000,00	0,00	0,00	0,00	0,00	0,00	0,00	10.000,00
TRANSPORTE	309.000,00	703.477,79	0,00	396.200,00	185.000,00	376.000,00	2,79	53,45	327.477,79
Transporte Rodoviário	309.000,00	703.477,79	0,00	396.200,00	185.000,00	376.000,00	2,79	53,45	327.477,79
DESPORTO E LAZER	561.000,00	30.000,00	1.100,00	4.100,00	1.100,00	4.100,00	0,03	13,67	25.900,00
Desporto Comunitário	541.000,00	30.000,00	1.100,00	4.100,00	1.100,00	4.100,00	0,03	13,67	25.900,00
Lazer	20.000,00	0,00	0,00	0,00	0,00	0,00	0,00	0,00	0,00
ENCARGOS ESPECIAIS	425.000,00	348.000,00	0,00	332.382,27	5.045,27	123.694,69	0,92	35,54	224.305,31
Serviço de Dívida Interna	425.000,00	348.000,00	0,00	332.382,27	5.045,27	123.694,69	0,92	35,54	224.305,31
RESERVA DE CONTINGÊNCIA	270.000,00	270.000,00	0,00	0,00	0,00	0,00	0,00	0,00	270.000,00
Reserva de Contingência	270.000,00	270.000,00	0,00	0,00	0,00	0,00	0,00	0,00	270.000,00


FUNÇÃO / SUBFUNÇÃO	DOTAÇÃO INICIAL	DOTAÇÃO ATUALIZADA (a)	DESPESAS EMPENHADAS		DESPESAS LIQUIDADAS		% b/total b	% (b/a)	SALDO A LIQUIDAR (a-b)
			NO BIMESTRE	ATÉ O BIMESTRE	NO BIMESTRE	ATÉ O BIMESTRE (b)			
DESPESAS (INTRA-ORÇAMENTARIAS) (II)	803.000,00	624.000,00	230.000,00	293.287,15	68.372,45	73.693,36	0,55	11,81	550.306,64
LEGISLATIVA	10.000,00	10.000,00	0,00	0,00	0,00	0,00	0,00	0,00	10.000,00
Ação Legislativa	10.000,00	10.000,00	0,00	0,00	0,00	0,00	0,00	0,00	10.000,00
ASSISTENCIA SOCIAL	15.000,00	15.000,00	0,00	0,00	0,00	0,00	0,00	0,00	15.000,00
Administração Geral	10.000,00	10.000,00	0,00	0,00	0,00	0,00	0,00	0,00	10.000,00
Assistência à Criança e ao Adolescente	5.000,00	5.000,00	0,00	0,00	0,00	0,00	0,00	0,00	5.000,00
PREVIDENCIA SOCIAL	188.000,00	183.000,00	0,00	63.000,00	0,00	5.033,76	0,04	2,75	177.966,24
Previdência Básica	10.000,00	10.000,00	0,00	0,00	0,00	0,00	0,00	0,00	10.000,00
Previdência do Regime Es	178.000,00	173.000,00	0,00	63.000,00	0,00	5.033,76	0,04	2,91	167.966,24
SAÚDE	102.000,00	162.000,00	60.000,00	60.287,15	1.474,95	1.762,10	0,01	1,09	160.237,90
Administração Geral	30.000,00	30.000,00	0,00	287,15	0,00	287,15	0,00	0,96	29.712,85
Atenção Básica	46.000,00	46.000,00	0,00	0,00	0,00	0,00	0,00	0,00	46.000,00
Assistência Hospitalar e A	21.000,00	81.000,00	60.000,00	60.000,00	1.474,95	1.474,95	0,01	1,82	79.525,05
Vigilância Sanitária	5.000,00	5.000,00	0,00	0,00	0,00	0,00	0,00	0,00	5.000,00
EDUCAÇÃO	469.000,00	244.000,00	170.000,00	170.000,00	66.897,50	66.897,50	0,50	27,42	177.102,50
Administração Geral	31.000,00	31.000,00	0,00	0,00	0,00	0,00	0,00	0,00	31.000,00
Ensino Fundamental	417.000,00	192.000,00	170.000,00	170.000,00	66.897,50	66.897,50	0,50	34,84	125.102,50
Educação Infantil	11.000,00	11.000,00	0,00	0,00	0,00	0,00	0,00	0,00	11.000,00
Educação de Jovens e Adult	3.000,00	3.000,00	0,00	0,00	0,00	0,00	0,00	0,00	3.000,00
Educação Especial	7.000,00	7.000,00	0,00	0,00	0,00	0,00	0,00	0,00	7.000,00
CULTURA	10.000,00	1.000,00	0,00	0,00	0,00	0,00	0,00	0,00	1.000,00
Difusão Cultural	10.000,00	1.000,00	0,00	0,00	0,00	0,00	0,00	0,00	1.000,00
URBANISMO	8.000,00	8.000,00	0,00	0,00	0,00	0,00	0,00	0,00	8.000,00
Administração Geral	7.000,00	7.000,00	0,00	0,00	0,00	0,00	0,00	0,00	7.000,00
Serviços Urbanos	1.000,00	1.000,00	0,00	0,00	0,00	0,00	0,00	0,00	1.000,00
COMÉRCIO E SERVIÇOS	1.000,00	1.000,00	0,00	0,00	0,00	0,00	0,00	0,00	1.000,00
Administração Geral	1.000,00	1.000,00	0,00	0,00	0,00	0,00	0,00	0,00	1.000,00
TOTAL (III) = (I + II)	26.386.600,00	26.386.600,00	1.967.351,16	19.070.112,42	3.241.413,56	13.461.019,41	100,00	51,01	12.925.580,59

FONTE:

FUNÇÃO / SUBFUNÇÃO	DOTAÇÃO INICIAL	DOTAÇÃO ATUALIZADA (a)	DESPESAS EMPENHADAS		DESPESAS LIQUIDADAS		b/total b	% (b/a)	SALDO A LIQUIDAR (a-b)
			NO BIMESTRE	ATÉ O BIMESTRE	NO BIMESTRE	ATÉ O BIMESTRE (b)			




 CONASP S/S LTDA
 CRCIOE/PJ - 304
 Francisco Otaciano Lopes
 CRC-CE 010723/O-1
 CPF 220.966.473-04


 CONASP S/S LTDA
 CRCIOE/PJ - 304
 Francisco Otaciano Lopes
 CRC-CE 010723/O-1
 CPF 220.966.473-04

RREO - ANEXO VIII (Lei 9.394/1996, Art.72)

R\$ 1,00

RECEITAS DO ENSINO

RECEITA RESULTANTE DE IMPOSTOS	PREVISÃO INICIAL	PREVISÃO ATUALIZADA (a)	RECEITAS REALIZADAS		
			NO BIMESTRE	ATÉ O BIMESTRE (b)	% (c) = (b/a)x100
1 - RECEITAS DE IMPOSTOS	520.000,00	520.000,00	17.179,65	141.014,53	27,12
1.1 - Receita resultante do imposto sobre a Propriedade Predial e Territorial Urbana - IPTU	30.000,00	30.000,00	6.306,91	6.948,59	23,16
1.1.1 - IPTU	10.000,00	10.000,00	0,00	64,57	0,65
1.1.2 - Multa, juros de mora e outros encargos do IPTU	5.000,00	5.000,00	0,00	0,00	0,00
1.1.3 - Dívida ativa do IPTU	10.000,00	10.000,00	6.306,91	6.884,02	68,84
1.1.4 - Multa, juros de mora, atualização monetária e outros encargos da dívida ativa do IPTU	5.000,00	5.000,00	0,00	0,00	0,00
1.1.5 - Deduções da receita do IPTU	0,00	0,00	0,00	0,00	0,00
1.2 - Receita resultante do imposto sobre transmissão 'inter vivos' - ITBI	20.000,00	20.000,00	0,00	0,00	0,00
1.2.1 - ITBI	20.000,00	20.000,00	0,00	0,00	0,00
1.2.2 - Multa, juros de mora e outros encargos do ITBI	0,00	0,00	0,00	0,00	0,00
1.2.3 - Dívida ativa do ITBI	0,00	0,00	0,00	0,00	0,00
1.2.4 - Multa, juros de mora, atualização monetária e outros encargos da dívida ativa do ITBI	0,00	0,00	0,00	0,00	0,00
1.3 - Receita resultante do imposto sobre serviços de qualquer natureza - ISS	320.000,00	320.000,00	6.887,21	130.080,41	40,65
1.3.1 - ISS	300.000,00	300.000,00	6.887,21	130.080,41	43,36
1.3.2 - Multa, juros de mora e outros encargos do ISS	5.000,00	5.000,00	0,00	0,00	0,00
1.3.3 - Dívida ativa do ISS	10.000,00	10.000,00	0,00	0,00	0,00
1.3.4 - Multa, juros de mora, atualização monetária e outros encargos da dívida ativa do ISS	5.000,00	5.000,00	0,00	0,00	0,00
1.4 - Receita resultante do imposto de renda retido na fonte - IRRF	150.000,00	150.000,00	3.985,53	3.985,53	2,66
1.4.1 - IRRF	150.000,00	150.000,00	3.985,53	3.985,53	2,66
1.4.2 - Multa, juros de mora e outros encargos do IRRF	0,00	0,00	0,00	0,00	0,00
1.4.3 - Dívida ativa do IRRF	0,00	0,00	0,00	0,00	0,00
1.4.4 - Multa, juros de mora, atualização monetária e outros encargos da dívida ativa do IRRF	0,00	0,00	0,00	0,00	0,00
1.5 - Receita resultante do imposto territorial rural - ITR	0,00	0,00	0,00	0,00	0,00
1.5.1 - ITR	0,00	0,00	0,00	0,00	0,00

1.5.2 - Multa, juros de mora e outros encargos do ITR	0,00	0,00	0,00	0,00	0,00	0,00	0,00	0,00
1.5.3 - Dívida ativa do ITR	0,00	0,00	0,00	0,00	0,00	0,00	0,00	0,00
1.5.4 - Multa, juros de mora, atualização monetária e outros encargos da dívida ativa do ITR	0,00	0,00	0,00	0,00	0,00	0,00	0,00	0,00
1.5.5 - Deduções da receita do ITR	11.135.000,00	11.135.000,00	11.135.000,00	11.135.000,00	11.135.000,00	11.135.000,00	11.135.000,00	11.135.000,00
2 - RECEITA DE TRANSFERÊNCIAS CONSTITUCIONAIS E LEGAIS	9.000.000,00	9.000.000,00	9.000.000,00	9.000.000,00	9.000.000,00	9.000.000,00	9.000.000,00	9.000.000,00
2.1 - Cota parte do FPM	9.000.000,00	9.000.000,00	9.000.000,00	9.000.000,00	9.000.000,00	9.000.000,00	9.000.000,00	9.000.000,00
2.1.1 - Parcela referente à CF, art. 159, I, alínea b	1.648.241,42	1.648.241,42	1.648.241,42	1.648.241,42	1.648.241,42	1.648.241,42	1.648.241,42	1.648.241,42
2.1.1.2 - Parcela referente à CF, art. 159, I, alínea d	1.194.074,63	1.194.074,63	1.194.074,63	1.194.074,63	1.194.074,63	1.194.074,63	1.194.074,63	1.194.074,63
2.2 - Cota parte do ICMS	2.000.000,00	2.000.000,00	2.000.000,00	2.000.000,00	2.000.000,00	2.000.000,00	2.000.000,00	2.000.000,00
2.3 - ICMS - desoneração - L.C. 87/1996	20.000,00	20.000,00	20.000,00	20.000,00	20.000,00	20.000,00	20.000,00	20.000,00
2.4 - Cota parte IPI - Exportação	10.000,00	10.000,00	10.000,00	10.000,00	10.000,00	10.000,00	10.000,00	10.000,00
2.5 - Cota parte ITR	5.000,00	5.000,00	5.000,00	5.000,00	5.000,00	5.000,00	5.000,00	5.000,00
2.6 - Cota parte IPVA	100.000,00	100.000,00	100.000,00	100.000,00	100.000,00	100.000,00	100.000,00	100.000,00
2.7 - Cota parte IOF-ouro	0,00	0,00	0,00	0,00	0,00	0,00	0,00	0,00
3 - TOTAL DA RECEITA DE IMPOSTOS (1 + 2)	11.655.000,00	11.655.000,00	11.655.000,00	11.655.000,00	11.655.000,00	11.655.000,00	11.655.000,00	11.655.000,00

	PREVISÃO INICIAL	PREVISÃO ATUALIZADA (a)	RECEITAS REALIZADAS		(c) = (b/a)x100
			NO BIMESTRE	ATÉ O BIMESTRE (b)	
3 - TOTAL DA RECEITA DE IMPOSTOS (1 + 2)	11.655.000,00	11.655.000,00	1.665.421,07	7.686.272,57	65,95

	PREVISÃO INICIAL	PREVISÃO ATUALIZADA (a)	RECEITAS REALIZADAS		(c) = (b/a)x100
			NO BIMESTRE	ATÉ O BIMESTRE (b)	
4 - RECEITAS DE APLICAÇÃO FINANCEIRA DE OUTROS RECURSOS DE IMPOSTOS VINCULADOS AO ENSINO	0,00	0,00	0,00	0,00	0,00
5 - RECEITAS DE TRANSFERÊNCIAS DO FNDE	620.000,00	620.000,00	94.420,50	333.020,57	53,71
5.1 - Transferências do salário-educação	130.000,00	130.000,00	31.304,31	133.478,22	102,68
5.2 - Outras transferências do FNDE	490.000,00	490.000,00	63.116,19	199.542,35	40,72
5.3 - Aplicação financeira dos recursos do FNDE	0,00	0,00	0,00	0,00	0,00
6 - RECEITAS DE TRANSFERÊNCIAS DE CONVÊNIOS	1.200.000,00	1.200.000,00	0,00	0,00	0,00
6.1 - Transferências de convênios	1.200.000,00	1.200.000,00	0,00	0,00	0,00
6.2 - Aplicação financeira dos recursos de convênios	0,00	0,00	0,00	0,00	0,00
7 - RECEITA DE OPERAÇÕES DE CRÉDITO	0,00	0,00	0,00	0,00	0,00
8 - OUTRAS RECEITAS PARA FINANCIAMENTO DO ENSINO	0,00	0,00	0,00	0,00	0,00
9 - TOTAL DAS RECEITAS ADICIONAIS PARA FINANCIAMENTO DO ENSINO (4+5+6+7+8)	1.820.000,00	1.820.000,00	94.420,50	333.020,57	18,30

FUNDEB

RECEITAS REALIZADAS

PREVISÃO

PREVISÃO

PREVISÃO

PREVISÃO

PREVISÃO

RECEITAS REALIZADAS

RECEITAS DO FUNDEB	INICIAL	ATUALIZADA (a)	NO BIMESTRE	ATÉ O BIMESTRE (b)	% (c) = (b/a)x100
10 - RECEITAS DESTINADAS AO FUNDEB	2.227.000,00	2.227.000,00	332.148,25	1.509.051,11	67,76
10.1 - Cota-parte FPM destinado ao Fundeb (20% de 2.1.1)	1.800.000,00	1.800.000,00	241.314,86	1.146.461,54	63,69
10.2 - Cota-parte ICMS destinado ao Fundeb (20% de 2.2)	400.000,00	400.000,00	88.896,34	342.869,38	85,72
10.3 - Cota-parte ICMS-desonerado destinado ao Fundeb (20% de 2.3)	4.000,00	4.000,00	347,44	1.389,77	34,74
10.4 - Cota-parte IPI destinado ao Fundeb (20% de 2.4)	2.000,00	2.000,00	329,67	1.216,25	60,81
10.5 - Cota-parte ITR destinado ao Fundeb (20% de (1.5 + 2.5))	1.000,00	1.000,00	17,05	101,70	10,17
10.5 - Cota-parte IPVA destinado ao Fundeb (20% de 2.6)	20.000,00	20.000,00	1.242,89	17.012,47	85,06
11 - RECEITAS RECEBIDAS DO FUNDEB	4.727.000,00	4.727.000,00	760.780,76	3.438.945,88	72,75
11.1 - Transferência de recursos do Fundeb	2.227.000,00	2.227.000,00	581.160,18	2.608.763,02	117,14
11.2 - Complementação da União ao Fundeb	2.500.000,00	2.500.000,00	179.620,58	830.182,86	33,21
11.3 - Receita de aplicação financeira dos recursos do Fundeb	0,00	0,00	0,00	0,00	0,00
12 - RESULTADO LÍQUIDO DAS TRANSFERÊNCIAS DO FUNDEB (11.1 - 10)	0,00	0,00	249.011,93	1.099.711,91	0,00

[SE RESULTADO LÍQUIDO DA TRANSFERÊNCIA (11)>0] = ACRÉSCIMO RESULTANTE DAS TRANSFERÊNCIAS DO FUNDEB
 [SE RESULTADO LÍQUIDO DA TRANSFERÊNCIA (11)<0] = DECRÉSCIMO RESULTANTE DAS TRANSFERÊNCIAS DO FUNDEB

DESPESAS DO FUNDEB	DOTAÇÃO INICIAL	DOTAÇÃO ATUALIZADA (d)	DESPESAS LIQUIDADAS		% (f) = (e/d)x100
			NO BIMESTRE	ATÉ O BIMESTRE (e)	
13-PAGAMENTO DOS PROFISSIONAIS DO MAGISTÉRIO	0,00	0,00	0,00	0,00	0,00
13.1 - Com educação infantil	0,00	0,00	0,00	0,00	0,00
13.2 - Com educação fundamental	0,00	0,00	0,00	0,00	0,00
14-OUTRAS DESPESAS	566.000,00	464.000,00	0,00	180,80	0,04
14.1 - Com educação infantil	414.000,00	312.000,00	0,00	180,80	0,06
14.2 - Com educação fundamental	152.000,00	152.000,00	0,00	0,00	0,00
15 - Total de despesas do Fundeb	566.000,00	464.000,00	0,00	180,80	58,23

DEDUÇÕES PARA FINS DO LIMITE DO FUNDEB PARA PAGAMENTO DOS PROFISSIONAIS DO MAGISTÉRIO

16-Restos a pagar inscritos no exercício sem disponibilidade financeira de recursos do Fundeb

17-Despesas custeadas com o 'superavit' financeiro do exercício anterior, do Fundeb

18-Total de deduções consideradas para fins do limite do Fundeb (16+17)


270.000,00
 0,00
 270.000,00


VALOR

270.000,00

270.000,00

Notas: - 0 item 35 exibirá, nos bimestres anteriores a dezembro, o 'valor liquidado e a pagar' sem disponibilidade financeira, para que já se tenha uma 'prévia' do valor que que será deduzido em dezembro. Isto permite que se tenha conhecimento antecipado de deduções que só seriam exibidas em dezembro.


CONASP/S/S LTDA
CRC-CE/PJ-304
Francisco Otaciano Lopes
CRC-CE 010723/O-1
CPF 220.966.473-04


José Maria Siqueira Siqueira
Z.C. de Bodegua
CPF 110.193.063-49
Prefeito Municipal

RREO - ANEXO XII(LC 141/2012, art.35)

R\$ 1,00

RECEITAS	PREVISÃO INICIAL	PREVISÃO ATUALIZADA (a)	RECEITAS REALIZADAS	
			ATÉ O BIMESTRE (b)	% (c) = (b/a)x100
RECEITAS DE IMPOSTOS LÍQUIDA.(I)	520.000,00	520.000,00	141.014,53	27,12
Imposto Predial e Territorial Urbano - IPTU	10.000,00	10.000,00	64,57	0,65
Imposto sobre Transmissão de Bens Intervivos - ITBI	20.000,00	20.000,00	0,00	0,00
Imposto sobre Serviços de Qualquer Natureza - ISS	300.000,00	300.000,00	130.080,41	43,36
Imposto de Renda, Retido na Fonte - IRRF	150.000,00	150.000,00	3.985,53	2,66
Imposto Territorial Rural - ITR	0,00	0,00	0,00	0,00
Multas, juros de mora e outros encargos de impostos	10.000,00	10.000,00	0,00	0,00
Dívida ativa de impostos	20.000,00	20.000,00	6.884,02	34,42
Multas, juros de mora, atualização monetária e outros encargos da dívida ativa de impostos	10.000,00	10.000,00	0,00	0,00
RECEITAS DE TRANSFERÊNCIAS CONSTITUCIONAIS E LEGAIS (II)	11.135.000,00	11.135.000,00	7.545.258,04	67,76
Cota Parte FPM	9.000.000,00	9.000.000,00	5.732.308,80	63,69
Cota Parte ITR	5.000,00	5.000,00	508,65	10,17
Cota Parte IPVA	100.000,00	100.000,00	344,90	0,34
Cota Parte ICMS	2.000.000,00	2.000.000,00	1.454.507,14	72,73
Cota Parte IPI - Exportação	10.000,00	10.000,00	6.081,54	60,82
Compensações Financeiras Provenientes de Impostos e Transferências constitucionais	20.000,00	20.000,00	34,74	0,17
Desoneração ICMS	20.000,00	20.000,00	6.948,89	34,74
Outras	0,00	0,00	0,00	0,00
TOTAL DE RECEITAS PARA PURAÇÃO DA APLICAÇÃO EM AÇÕES E SERVIÇOS PÚBLICOS DE SAÚDE(III) = I+II	11.655.000,00	11.655.000,00	7.686.272,57	65,95
RECEITAS ADICIONAIS PARA FINANCIAMENTO DA SAÚDE	PREVISÃO INICIAL	PREVISÃO ATUALIZADA (a)	RECEITAS REALIZADAS	% (c) = (b/a)x100
TRANSFERÊNCIAS DE RECURSOS DO SISTEMA ÚNICO DE SAÚDE - SUS (II)	4.290.000,00	4.290.000,00	1.043.303,86	24,32
Da união para o município	3.090.000,00	3.090.000,00	1.043.303,86	33,76
Do estado para o município	1.200.000,00	1.200.000,00	0,00	0,00
Provenientes de Outros Municípios	0,00	0,00	0,00	0,00
Outras receitas do SUS	0,00	0,00	0,00	0,00
RECEITAS DE OPERAÇÕES DE CRÉDITO VINCULADAS À SAÚDE	21.576.600,00	21.576.600,00	10.607.240,93	49,16
OUTRAS RECEITAS ORÇAMENTÁRIAS				


		26.386.600,00	26.386.600,00	11.791.559,32	44,69
TOTAL DE RECEITAS ADICIONAIS PARA FINANCIAMENTO DA SAÚDE					
DESPESAS COM SAÚDE (por grupo de natureza de despesa)	DOTAÇÃO INICIAL	DOTAÇÃO ATUALIZADA (c)	DESPESAS LIQUIDADAS		
			ATÉ O BIMESTRE (d)	% (e) = (d/c)x100	
DESPESAS CORRENTES	4.562.000,00	5.340.600,00	2.668.990,94		49,98
Pessoal e encargos sociais	3.005.000,00	3.703.000,00	1.966.674,72		53,11
Juros e encargos da dívida	1.000,00	1.000,00	0,00		0,00
Outras despesas correntes	1.556.000,00	1.636.600,00	702.316,22		42,91
DESPESAS DE CAPITAL	622.000,00	223.000,00	0,00		0,00
Investimentos	572.000,00	173.000,00	0,00		0,00
Inversões financeiras	0,00	0,00	0,00		0,00
Amortização de dívidas	50.000,00	50.000,00	0,00		0,00
TOTAL DE DESPESAS COM SAÚDE (IV)	5.184.000,00	5.563.600,00	2.668.990,94		47,97
DESPESAS PRÓPRIAS COM AÇÕES E SERVIÇOS PÚBLICOS DE SAÚDE	DOTAÇÃO INICIAL	DOTAÇÃO ATUALIZADA	DESPESAS LIQUIDADAS		
			ATÉ O BIMESTRE (e)	% (e/v(e))x100	
DESPESAS COM SAÚDE (V) = (IV)	5.184.000,00	5.563.600,00	2.668.990,94		100,00
(-) DESPESAS COM INATIVOS E PENSIONISTAS	2.000,00	2.000,00	0,00		0,00
(-) DESPESAS CUSTEADAS COM OUTROS RECURSOS DESTINADOS À SAÚDE	1.043.303,86	1.043.303,86	1.043.303,86		39,09
Recursos de transferências do sistema único de saúde - SUS	1.043.303,86	1.043.303,86	1.043.303,86		39,09
Recursos de operações de crédito	0,00	0,00	0,00		0,00
Outros recursos	0,00	0,00	0,00		0,00
(-) RESTOS A PAGAR INSCRITOS NO EXERCÍCIO SEM DISPONIBILIDADE FINANCEIRA DE RECURSOS PRÓPRIOS VINCULADOS			324.640,31		12,16
TOTAL DE DESPESAS PRÓPRIAS COM AÇÕES E SERVIÇOS PÚBLICOS DE SAÚDE (VI)	4.138.696,14	4.518.296,14	1.301.046,77		48,75
CONTROLE DE RESTOS A PAGAR VINCULADOS À SAÚDE INSCRITOS EM EXERCÍCIOS ANTERIORES					
RESTOS A PAGAR INSCRITOS COM DISPONIBILIDADE FINANCEIRA DE RECURSO PRÓPRIO VINCULADO					
INSCRITOS EM EXERC. ANTERIORES			50.070,28		0,00


RESTOS A PAGAR DE DESPESAS PRÓPRIAS COM AÇÕES E SERVIÇOS PÚBLICOS DE SAÚDE (VII)

PARTICIPAÇÃO DAS DESPESAS COM AÇÕES E SERVIÇOS PÚBLICOS DE SAÚDE NA RECEITA DE IMPOSTOS
 LÍQUIDA E TRANSFERÊNCIAS CONSTITUCIONAIS E LEGAIS - LIMITE CONSTITUCIONAL (%) $((VI-VII(f))/(III)) * 100$

16,93

DESPESAS COM SAÚDE (por subfunção)	DOTAÇÃO INICIAL	DOTAÇÃO ATUALIZADA	DESPESAS LIQUIDADAS	
			ATÉ O BIMESTRE (g)	% (g/total g)x100
Atenção básica	1.960.000,00	1.861.000,00	677.057,91	25,37
Assistência hospitalar e ambulatorial	2.099.000,00	2.247.000,00	1.099.020,69	41,17
Suporte profilático e terapêutico	0,00	0,00	0,00	0,00
Vigilância sanitária	127.000,00	195.600,00	79.153,43	2,97
Vigilância epidemiológica	20.000,00	0,00	0,00	0,00
Alimentação e nutrição	0,00	0,00	0,00	0,00
Outras subfunções	978.000,00	1.260.000,00	813.756,91	30,49
TOTAL DE DESPESAS	5.184.000,00	5.563.600,00	2.668.990,94	100,00


 CONASP S/S LTDA
 CRC-CE / PJ - 304
 Francisco Otaciano Lopes
 CRC-CE 010723/O-1
 CPF 220.966.473-04


 José Maria Bezerra Figueiredo
 Zf da Bodega
 CPF 110.153.063-49
 Prefeito Municipal