

PREFEITURA MUNICIPAL DE PALMÁCIA

Ofício n.º 17 / 2015

Palmácia, 10 de abril de 2015.

JOSÉ MARIA BESERRA SIPRIANO, na qualidade de Prefeito Municipal de Palmácia, VEM, através deste, à presença de V. Exa., e, em cumprimento aos dispositivos da Lei de Responsabilidade Fiscal – Lei Complementar N.º 101/2000, REMETER, tempestivamente, o **Relatório Resumido da Execução Orçamentária – RREO**, relativo ao 1º (primeiro) bimestre do exercício financeiro de 2015, conforme Portaria n.º 637 de 18/10/2012 - da Secretaria do Tesouro Nacional - STN.

Informa, ainda, que o referido Relatório foi publicado no dia **30 de março de 2015**, através de afixação no ÁTRIO da Sede da Prefeitura Municipal de Palmácia e na INTERNET – www.palmacia.ce.gov.br, e www.conasp.com.br.

Sem mais para o momento, coloca-se à disposição para informações adicionais, e aproveita o ensejo para renovar protestos de estima e consideração.

Respeitosamente,


JOSÉ MARIA BESERRA SIPRIANO
Prefeito Municipal

Ao Exmo. Sr.
Dr. FRANCISCO DE PAULA ROCHA AGUIAR
Presidente do Tribunal de Contas dos Municípios
Estado do Ceará

SEÇÃO DE PROTOCOLO 14/04/2015 - 15:55 - 00007341

TRIBUNAL DE CONTAS DOS MUNICÍPIOS DO ESTADO DO CEARÁ



PREFEITURA MUNICIPAL DE PALMÁCIA

EDITAL DE PUBLICAÇÃO

O PREFEITO MUNICIPAL DE PALMÁCIA, no uso de suas atribuições legais conferidas pelo Art. 28, inciso X, da Constituição do Estado do Ceará, pela Lei Orgânica do Município, e art. 52, caput da Lei Complementar nº 101/2000, VEM, através deste, tempestivamente, publicar o **RELATÓRIO RESUMIDO DA EXECUÇÃO ORÇAMENTÁRIA - RREO**, relativo ao 1º (primeiro) bimestre do exercício financeiro de 2015 no Flanelógrafo do Município de Palmácia, com fundamento na jurisprudência do Superior Tribunal de Justiça, conforme Decisão proferida no Recurso Especial Nº 105.232 (96/0056484-5/Ceará) e por meio eletrônico através dos portais www.palmacia.ce.gov.br e www.conasp.com.br.

Palmácia, 30 de março de 2015.


JOSE MARIA BEZERRA SIQUEIRA
Prefeito Municipal

1º bimestre de 2015 (Janeiro a Fevereiro)

RREO - ANEXO 1 (LRF, Art 52, inciso I, alínea 'a' e 'b' do inciso II e § 1o.)

R\$ 1,00

RECEITAS ORÇAMENTÁRIAS	PREVISÃO INICIAL	PREVISÃO ATUALIZADA (a)	RECEITAS REALIZADAS			SALDO A REALIZAR (a c)
			NO BIMESTRE (b)	% b/a	ATÉ O BIMESTRE (c)	
RECEITAS (exceto intra orçamentárias) (I)	26.316.000,00	26.316.000,00	3.968.358,86	15,08	3.968.358,86	22.347.641,14
RECEITAS CORRENTES	23.948.000,00	23.948.000,00	3.968.358,86	16,57	3.968.358,86	19.979.641,14
RECEITA TRIBUTÁRIA	546.000,00	546.000,00	7.090,36	1,30	7.090,36	538.909,64
Impostos	533.000,00	533.000,00	7.090,36	1,33	7.090,36	525.909,64
Taxas	13.000,00	13.000,00	0,00	0,00	0,00	13.000,00
RECEITA DE CONTRIBUIÇÕES	800.000,00	800.000,00	179.568,07	22,45	179.568,07	620.431,93
Contribuições sociais	750.000,00	750.000,00	179.568,07	23,94	179.568,07	570.431,93
Contribuições de iluminação pública	50.000,00	50.000,00	0,00	0,00	0,00	50.000,00
RECEITA PATRIMONIAL	449.000,00	449.000,00	80.183,90	17,86	80.183,90	368.816,10
Receitas de valores mobiliários	449.000,00	449.000,00	80.183,90	17,86	80.183,90	368.816,10
TRANSFERÊNCIAS CORRENTES	22.034.000,00	22.034.000,00	3.693.331,43	16,76	3.693.331,43	18.340.668,57
Transferências intergovernamentais	21.709.000,00	21.709.000,00	3.632.762,41	16,73	3.632.762,41	18.076.237,59
Transferências de convênios	325.000,00	325.000,00	60.569,02	18,64	60.569,02	264.430,98
OUTRAS RECEITAS CORRENTES	119.000,00	119.000,00	8.185,10	6,88	8.185,10	110.814,90
Multa e juros de mora	12.000,00	12.000,00	0,00	0,00	0,00	12.000,00
Indenizações e restituições	20.000,00	20.000,00	0,00	0,00	0,00	20.000,00
Receita da dívida ativa	12.000,00	12.000,00	0,00	0,00	0,00	12.000,00
Receitas correntes diversas	75.000,00	75.000,00	8.185,10	10,91	8.185,10	66.814,90
RECEITAS DE CAPITAL	2.368.000,00	2.368.000,00	0,00	0,00	0,00	2.368.000,00
TRANSFERÊNCIAS DE CAPITAL	2.368.000,00	2.368.000,00	0,00	0,00	0,00	2.368.000,00
Transferências de convênios	2.368.000,00	2.368.000,00	0,00	0,00	0,00	2.368.000,00
RECEITAS (intra orçamentárias) (II)	950.000,00	950.000,00	21.548,02	2,27	21.548,02	928.451,98
RECEITAS CORRENTES	950.000,00	950.000,00	21.548,02	2,27	21.548,02	928.451,98
RECEITAS DE CAPITAL	0,00	0,00	0,00	0,00	0,00	0,00
SUBTOTAL DAS RECEITAS (III) = (I + II)	27.266.000,00	27.266.000,00	3.989.906,88	14,63	3.989.906,88	23.276.093,12
OPERAÇÕES DE CRÉDITO / REFINANCIAMENTO (IV)						
OPERAÇÕES DE CRÉDITO INTERNAS						
Para refinanciamento da dívida mobiliária						
Para refinanciamento da dívida contratual						
OPERAÇÕES DE CRÉDITO EXTERNAS						
Para refinanciamento da dívida mobiliária						

Handwritten signature or initials.


Handwritten scribble or signature.

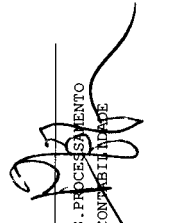
Para refinanciamento da dívida contratual														
SUBTOTAL COM REFINANCIAMENTO (V) = (III + IV)	27.266.000,00		27.266.000,00		3.989.906,88		14,63		3.989.906,88		14,63		23.276.093,12	
DÉFICIT (VI)	-		-		-		-		0,00		-		-	
TOTAL (VII) = (V+VI)	27.266.000,00		27.266.000,00		3.989.906,88		14,63		3.989.906,88		14,63		23.276.093,12	
SALDOS DE EXERCÍCIOS ANTERIORES (utilizados para créditos adicionais)														
Superávit financeiro	-		-		-		-		0,00		-		-	
Reabertura de créditos adicionais	-		-		-		-		0,00		-		-	
DESPESAS ORÇAMENTÁRIAS														
DOTAÇÃO INICIAL (d)	DOTAÇÃO ATUALIZADA (e)		DESPESAS EMPENHADAS		DESPESAS LIQUIDADAS		SALDO (i) = (e-h)		DESPESAS PAGAS ATÉ O BIMESTRE (j)		INSCRITAS EM RESTOS A PAGAR NÃO PROCESSADOS (k)			
			NO BIMESTRE (f)	ATÉ O BIMESTRE (g) = (e-f)	NO BIMESTRE (h)	ATÉ O BIMESTRE (i) = (e-h)								
DESPESAS (exceto intr orçamentárias) (VIII)	26.316.000,00	26.316.000,00	14.152.716,17	14.152.716,17	2.787.384,64	23.528.615,36	954.217,04	11.365.331,53						
DESPESAS CORRENTES	21.971.500,00	22.073.700,00	13.803.150,79	13.803.150,79	2.713.294,19	8.270.549,21	886.089,59	11.089.856,60						
Pessoal e encargos so	12.666.000,00	12.491.000,00	11.271.070,35	11.271.070,35	1.894.085,58	1.219.929,65	352.022,12	9.376.984,77						
Juros e encargos da d	42.000,00	42.000,00	40.000,00	40.000,00	3.828,06	2.000,00	3.828,06	36.171,94						
Outras despesas corre	9.263.500,00	9.540.700,00	2.492.080,44	2.492.080,44	815.380,55	7.048.619,56	530.239,41	1.676.699,89						
DESPESAS DE CAPITAL	3.186.500,00	3.084.300,00	349.565,38	349.565,38	74.090,45	2.734.734,62	68.127,45	275.474,93						
Investimentos	2.885.500,00	2.783.300,00	49.565,38	49.565,38	49.565,38	2.733.734,62	43.602,38	0,00						
Amortização de dívida	301.000,00	301.000,00	300.000,00	300.000,00	24.525,07	1.000,00	24.525,07	275.474,93						
Reserva de contingênci	100.000,00	100.000,00	0,00	0,00	0,00	100.000,00	0,00	0,00						
Reserva do RPPS	1.058.000,00	1.058.000,00	0,00	0,00	0,00	1.058.000,00	0,00	0,00						
DESPESAS (intra orçamentárias) (IX)	950.000,00	950.000,00	679.000,00	679.000,00	22.933,44	927.066,56	22.933,44	656.066,56						
DESPESAS CORRENTES	950.000,00	950.000,00	679.000,00	679.000,00	22.933,44	271.000,00	22.933,44	656.066,56						
DESPESAS DE CAPITAL	0,00	0,00	0,00	0,00	0,00	0,00	0,00	0,00						
SUBTOTAL DAS														
DESPESAS (X) = (VIII+IX)	27.266.000,00	27.266.000,00	14.831.716,17	14.831.716,17	2.810.318,08	24.455.681,92	977.150,48	12.021.398,09						

AMORTIZAÇÃO DA DÍVIDA									
REFINANCIAMENTO (XI)									
AMORT. DA DÍVIDA INT									
Dívida mobiliária									
Outras dívidas									
AMORT. DA DÍVIDA EXT									
Dívida mobiliária									
Outras dívidas									
SUBTOTAL COM REFINANCIAMENTO (XII) = (X+XI)	27.266.000,00	27.266.000,00	14.831.716,17	14.831.716,17	12.434.283,83	2.810.318,08	2.810.318,08	2.810.318,08	977.150,48
SUPERAVIT (XIII)								1.179.588,80	
TOTAL (XIV) = (XII+XIII)	27.266.000,00	27.266.000,00	14.831.716,17	14.831.716,17	12.434.283,83	2.810.318,08	3.989.906,88	23.276.093,12	977.150,48

FONTE: SISTEMA: Aspec Informática - UNIDADE RESPONSÁVEL: Prefeitura Municipal de Palmácia - DATA DA EMISSÃO: 30/03/2015 - HORA DA EMISSÃO: 10:27:50

Notas: (*) - No modelo da STN inexistente coluna para reduções de dotação. Por este motivo, as reduções foram deduzidas na própria coluna de 'Créditos adicionais', motivo pelo qual esta coluna poderá conter valores negativos, não sendo portanto nenhum erro ser exibido valores negativos na coluna 'Créditos adicionais'.


 JOSE MARIA BEZERRI FERRIANS
 PREFEITO MUNICIPAL


 CONASP. CONT. ASSES. PROCESSOAMENTO
 ASSESSORIA EM CONTABILIDADE

RELATÓRIO RESUMIDO DA EXECUÇÃO ORÇAMENTÁRIA
DEMONSTRATIVO DA EXECUÇÃO DAS DESPESAS POR FUNÇÃO/SUBFUNÇÃO
ORÇAMENTO FISCAL E DA SEGURIDADE SOCIAL
1º bimestre de 2015 (Janeiro a Fevereiro)

Ceará
Governo Municipal de Palmácia
Consolidado
RREO - Anexo 2 (LRF, Art.52, inciso II, alínea 'c')

R\$ 1,00

FUNÇÃO / SUBFUNÇÃO	DOTAÇÃO INICIAL	DOTAÇÃO ATUALIZADA (a)	DESPESAS EMPENHADAS		%	SALDO (c) = (a-b)	DESPESAS LIQUIDADAS		%	SALDO (e) = (a-d)
			NO BIMESTRE	ATÉ O BIMESTRE (b)			NO BIMESTRE	ATÉ O BIMESTRE (d)		
DESPESAS (EXCETO INTRA ORÇAMENTARIAS) (1)	26.316.000,00	26.316.000,00	14.152.716,17	14.152.716,17	99,18	12.163.283,83	2.787.384,64	2.787.384,64	10,59	23.528.615,36
LEGISLATIVA										
Ação Legislativa	1.000.000,00	1.000.000,00	576.680,30	576.680,30	3,89	423.319,70	155.367,26	155.367,26	5,53	844.632,74
ADMINISTRAÇÃO	1.000.000,00	1.000.000,00	576.680,30	576.680,30	3,89	423.319,70	155.367,26	155.367,26	5,53	844.632,74
Administração Geral	2.486.200,00	2.486.200,00	1.389.378,56	1.389.378,56	9,37	1.096.821,44	331.933,06	331.933,06	11,81	2.154.266,94
Administração Financeira	1.616.200,00	1.616.200,00	833.987,06	833.987,06	5,62	782.212,94	208.907,73	208.907,73	7,43	1.407.292,27
ASSISTÊNCIA SOCIAL	870.000,00	870.000,00	555.391,50	555.391,50	3,74	314.608,50	123.025,33	123.025,33	4,38	746.974,67
Administração Geral	1.409.000,00	1.409.000,00	578.295,41	578.295,41	3,90	830.704,59	144.128,67	144.128,67	5,13	1.264.871,33
Administração Geral	664.000,00	656.000,00	377.158,79	377.158,79	2,54	278.841,21	125.450,78	125.450,78	4,46	530.549,22
Assistência ao Idoso	13.000,00	13.000,00	0,00	0,00	0,00	13.000,00	0,00	0,00	0,00	13.000,00
Assistência ao Portador de D	29.000,00	29.000,00	0,00	0,00	0,00	29.000,00	0,00	0,00	0,00	29.000,00
Assistência à Criança e ao A	146.000,00	154.000,00	54.900,00	54.900,00	0,37	99.100,00	9.889,27	9.889,27	0,35	144.110,73
Assistência Comunitária	472.000,00	472.000,00	146.236,62	146.236,62	0,99	325.763,38	8.788,62	8.788,62	0,31	463.211,38
Habituação Rural	85.000,00	85.000,00	0,00	0,00	0,00	85.000,00	0,00	0,00	0,00	85.000,00
PREVIDÊNCIA SOCIAL	1.102.000,00	1.102.000,00	913.680,35	913.680,35	6,16	188.319,65	162.384,46	162.384,46	5,78	939.615,54
Administração Geral	199.000,00	199.000,00	113.180,35	113.180,35	0,76	85.819,65	16.944,44	16.944,44	0,60	182.055,56
Previdência Básica	20.000,00	20.000,00	15.000,00	15.000,00	0,10	5.000,00	3.542,00	3.542,00	0,13	16.458,00
Previdência do Regime Estatu	883.000,00	883.000,00	785.500,00	785.500,00	5,30	97.500,00	141.898,02	141.898,02	5,05	741.101,98
SAÚDE	4.600.350,00	4.660.550,00	2.559.356,37	2.559.356,37	17,26	2.101.193,63	583.082,77	583.082,77	20,75	4.077.467,23
Administração Geral	949.000,00	944.700,00	656.508,39	656.508,39	4,43	288.191,61	87.457,54	87.457,54	3,11	857.242,46
Atenção Básica	1.930.650,00	1.810.650,00	649.274,86	649.274,86	4,38	1.161.375,14	177.568,52	177.568,52	6,32	1.633.081,48
Assistência Hospitalar e Amb	1.548.700,00	1.708.700,00	1.140.721,79	1.140.721,79	7,69	567.978,21	290.807,05	290.807,05	10,35	1.417.892,95
Vigilância Sanitária	122.000,00	146.500,00	112.851,33	112.851,33	0,76	33.648,67	27.249,66	27.249,66	0,97	119.250,34
Saneamento Básico Rural	50.000,00	50.000,00	0,00	0,00	0,00	50.000,00	0,00	0,00	0,00	50.000,00
EDUCAÇÃO	8.812.390,00	8.812.390,00	5.548.053,34	5.548.053,34	37,41	3.264.336,66	912.474,02	912.474,02	32,47	7.899.915,98
Administração Geral	823.220,00	818.220,00	383.469,10	383.469,10	2,59	434.750,90	87.651,89	87.651,89	3,12	730.568,11
Ensino Fundamental	6.905.170,00	6.910.170,00	4.736.143,61	4.736.143,61	31,93	2.174.026,39	822.018,94	822.018,94	29,25	6.088.151,06
Ensino Médio	160.000,00	160.000,00	4.940,63	4.940,63	0,03	155.059,37	0,00	0,00	0,00	160.000,00
Educação Infantil	691.000,00	691.000,00	363.500,00	363.500,00	2,45	327.500,00	2.803,19	2.803,19	0,10	688.196,81

RELATÓRIO RESUMIDO DA EXECUÇÃO ORÇAMENTÁRIA
DEMONSTRATIVO DA EXECUÇÃO DAS DESPESAS POR FUNÇÃO/SUBFUNÇÃO
ORÇAMENTO FISCAL E DA SEGURIDADE SOCIAL
 1º bimestre de 2015 (Janeiro a Fevereiro)

Ceará
 Governo Municipal de Palmácia
 Consolidado

CONASP
 Pag.: 0002

RREO - Anexo 2 (LRF, Art.52, inciso II, alínea 'c')

R\$ 1,00

FUNÇÃO / SUBFUNÇÃO	DOTAÇÃO INICIAL	DOTAÇÃO ATUALIZADA	DESPESAS EMPENHADAS			SALDO (c) = (a-b)	DESPESAS LIQUIDADAS			SALDO (e) = (a-d)
			NO BIMESTRE	ATÉ O BIMESTRE (b)	% (b/total)		NO BIMESTRE	ATÉ O BIMESTRE (d)	% (d/total)	
Educação de Jovens e Adultos	133.000,00	133.000,00	60.000,00	60.000,00	0,40	73.000,00	0,00	0,00	0,00	133.000,00
Educação Especial	100.000,00	100.000,00	0,00	0,00	0,00	100.000,00	0,00	0,00	0,00	100.000,00
CULTURA	768.000,00	768.000,00	334.532,64	334.532,64	2,26	433.467,36	57.860,23	57.860,23	2,06	710.139,77
Administração Geral	528.000,00	528.000,00	334.532,64	334.532,64	2,26	193.467,36	57.860,23	57.860,23	2,06	470.139,77
Difusão Cultural	240.000,00	240.000,00	0,00	0,00	0,00	240.000,00	0,00	0,00	0,00	240.000,00
URBANISMO	2.966.060,00	2.903.860,00	1.461.854,57	1.461.854,57	9,86	1.442.005,43	314.117,77	314.117,77	11,18	2.589.742,23
Administração Geral	1.328.060,00	1.428.060,00	823.130,57	823.130,57	5,55	604.929,43	246.161,61	246.161,61	8,76	1.181.898,39
Infra Estrutura Urbana	581.000,00	581.000,00	0,00	0,00	0,00	581.000,00	0,00	0,00	0,00	581.000,00
Serviços Urbanos	1.057.000,00	894.800,00	638.724,00	638.724,00	4,31	256.076,00	67.956,16	67.956,16	2,42	826.843,84
SANEAMENTO	68.000,00	68.000,00	0,00	0,00	0,00	68.000,00	0,00	0,00	0,00	68.000,00
Saneamento Básico Rural	48.000,00	48.000,00	0,00	0,00	0,00	48.000,00	0,00	0,00	0,00	48.000,00
Saneamento Básico Urbano	20.000,00	20.000,00	0,00	0,00	0,00	20.000,00	0,00	0,00	0,00	20.000,00
GESTÃO AMBIENTAL	178.000,00	178.000,00	20.856,00	20.856,00	0,14	157.144,00	3.476,00	3.476,00	0,12	174.524,00
Preservação e Conservação Am	137.000,00	137.000,00	0,00	0,00	0,00	137.000,00	0,00	0,00	0,00	137.000,00
Recursos Hídricos	41.000,00	41.000,00	20.856,00	20.856,00	0,14	20.144,00	3.476,00	3.476,00	0,12	37.524,00
AGRICULTURA	355.000,00	355.000,00	181.048,63	181.048,63	1,22	173.951,37	22.517,16	22.517,16	0,80	332.482,84
Administração Geral	241.000,00	241.000,00	181.048,63	181.048,63	1,22	59.951,37	22.517,16	22.517,16	0,80	218.482,84
Abastecimento	76.000,00	76.000,00	0,00	0,00	0,00	76.000,00	0,00	0,00	0,00	76.000,00
Promoção da Produção Agropec	38.000,00	38.000,00	0,00	0,00	0,00	38.000,00	0,00	0,00	0,00	38.000,00
COMÉRCIO E SERVIÇOS	215.000,00	217.000,00	96.980,00	96.980,00	0,65	120.020,00	10.191,20	10.191,20	0,36	206.808,80
Administração Geral	155.000,00	157.000,00	96.980,00	96.980,00	0,65	60.020,00	10.191,20	10.191,20	0,36	146.808,80
Promoção Comercial	60.000,00	60.000,00	0,00	0,00	0,00	60.000,00	0,00	0,00	0,00	60.000,00
ENERGIA	20.000,00	20.000,00	0,00	0,00	0,00	20.000,00	0,00	0,00	0,00	20.000,00
Energia Elétrica	20.000,00	20.000,00	0,00	0,00	0,00	20.000,00	0,00	0,00	0,00	20.000,00
TRANSPORTE	454.000,00	454.000,00	0,00	0,00	0,00	454.000,00	0,00	0,00	0,00	454.000,00
Transporte Rodoviário	454.000,00	454.000,00	0,00	0,00	0,00	454.000,00	0,00	0,00	0,00	454.000,00
DESPORTO E LAZER	177.000,00	177.000,00	2.000,00	2.000,00	0,01	175.000,00	1.233,16	1.233,16	0,04	175.766,84
Administração Geral	61.000,00	61.000,00	2.000,00	2.000,00	0,01	59.000,00	1.233,16	1.233,16	0,04	59.766,84
Desporto Comunitário	116.000,00	116.000,00	0,00	0,00	0,00	116.000,00	0,00	0,00	0,00	116.000,00
ENCARGOS ESPECIAIS	547.000,00	547.000,00	490.000,00	490.000,00	3,30	57.000,00	88.618,88	88.618,88	3,15	458.381,12
Serviço da Dívida Interna	342.000,00	342.000,00	340.000,00	340.000,00	2,29	2.000,00	28.353,13	28.353,13	1,01	313.646,87

RREO - Anexo 2 (LRF, Art.52, inciso II, alínea 'c')

R\$ 1,00

FUNÇÃO / SUBFUNÇÃO	DOTAÇÃO INICIAL	DOTAÇÃO ATUALIZADA (a)	DESPESAS EMPENHADAS			DESPESAS LIQUIDADAS			SALDO (e) = (a d)
			NO BIMESTRE	ATÉ O BIMESTRE (b)	% (b/total)	NO BIMESTRE	ATÉ O BIMESTRE (d)	% (d/total)	
Outros Encargos Especiais	205.000,00	205.000,00	150.000,00	150.000,00	1,01	60.265,75	60.265,75	2,14	144.734,25
RESERVA DE CONTINGÊNCIA	100.000,00	100.000,00	0,00	0,00	0,00	0,00	0,00	0,00	100.000,00
Reserva de Contingência	100.000,00	100.000,00	0,00	0,00	0,00	0,00	0,00	0,00	100.000,00
RESERVA DO RPPS	1.058.000,00	1.058.000,00	0,00	0,00	0,00	1.058.000,00	0,00	0,00	1.058.000,00
Reserva do RPPS	1.058.000,00	1.058.000,00	0,00	0,00	0,00	1.058.000,00	0,00	0,00	1.058.000,00
DESPESAS (LÍQUIDA ORÇAMENTARIAS) (II)	950.000,00	950.000,00	679.000,00	679.000,00	0,82	271.000,00	22.933,44	2,41	927.066,56
ADMINISTRAÇÃO	55.000,00	55.000,00	55.000,00	55.000,00	0,37	0,00	2.348,00	0,08	52.652,00
Administração Financeira	55.000,00	55.000,00	55.000,00	55.000,00	0,37	0,00	2.348,00	0,08	52.652,00
ASSISTÊNCIA SOCIAL	20.000,00	20.000,00	15.000,00	15.000,00	0,10	5.000,00	0,00	0,00	20.000,00
Administração Geral	15.000,00	15.000,00	15.000,00	15.000,00	0,10	0,00	0,00	0,00	15.000,00
Assistência Comunitária	5.000,00	5.000,00	0,00	0,00	0,00	5.000,00	0,00	0,00	5.000,00
PREVIDÊNCIA SOCIAL	20.000,00	20.000,00	20.000,00	20.000,00	0,13	0,00	0,00	0,00	20.000,00
Previdência do Regime Estatutário	20.000,00	20.000,00	20.000,00	20.000,00	0,13	0,00	0,00	0,00	20.000,00
SAÚDE	93.000,00	93.000,00	90.000,00	90.000,00	0,61	3.000,00	0,00	0,00	93.000,00
Administração Geral	51.000,00	51.000,00	50.000,00	50.000,00	0,34	1.000,00	0,00	0,00	51.000,00
Atenção Básica	21.000,00	21.000,00	20.000,00	20.000,00	0,13	1.000,00	0,00	0,00	21.000,00
Assistência Hospitalar e Ambulatorial	21.000,00	21.000,00	20.000,00	20.000,00	0,13	1.000,00	0,00	0,00	21.000,00
EDUCAÇÃO	489.000,00	489.000,00	340.000,00	340.000,00	2,29	149.000,00	20.585,44	0,73	468.414,56
Administração Geral	51.000,00	51.000,00	50.000,00	50.000,00	0,34	1.000,00	20.585,44	0,73	30.414,56
Ensino Fundamental	402.000,00	402.000,00	290.000,00	290.000,00	1,96	112.000,00	0,00	0,00	402.000,00
Educação Infantil	14.000,00	14.000,00	0,00	0,00	0,00	14.000,00	0,00	0,00	14.000,00
Educação de Jovens e Adultos	12.000,00	12.000,00	0,00	0,00	0,00	12.000,00	0,00	0,00	12.000,00
Educação Especial	10.000,00	10.000,00	0,00	0,00	0,00	10.000,00	0,00	0,00	10.000,00
CULTURA	16.000,00	16.000,00	16.000,00	16.000,00	0,11	0,00	0,00	0,00	16.000,00
Administração Geral	16.000,00	16.000,00	16.000,00	16.000,00	0,11	0,00	0,00	0,00	16.000,00
URBANISMO	242.000,00	242.000,00	130.000,00	130.000,00	0,88	112.000,00	0,00	0,00	242.000,00
Administração Geral	192.000,00	192.000,00	80.000,00	80.000,00	0,54	112.000,00	0,00	0,00	192.000,00
Serviços Urbanos	50.000,00	50.000,00	50.000,00	50.000,00	0,34	0,00	0,00	0,00	50.000,00




RREO - Anexo 2 (LRF, Art.52, inciso II, alínea 'c')

R\$ 1,00

FUNÇÃO / SUBFUNÇÃO	DOTAÇÃO INICIAL	DOTAÇÃO ATUALIZADA	DESPESAS EMPENHADAS		SALDO	DESPESAS LIQUIDADAS				SALDO (e) = (a d)		
			NO BIMESTRE	ATÉ O BIMESTRE (b)		% (b/total)	(c) = (a b)	NO BIMESTRE	ATÉ O BIMESTRE (d)		% (d/total)	
	(a)											
AGRICULTURA	7.000,00	7.000,00	7.000,00	7.000,00	0,05	0,00	0,00	0,00	0,00	0,00	0,00	7.000,00
Administração Geral	7.000,00	7.000,00	7.000,00	7.000,00	0,05	0,00	0,00	0,00	0,00	0,00	0,00	7.000,00
COMÉRCIO E SERVIÇOS	6.000,00	6.000,00	6.000,00	6.000,00	0,04	0,00	0,00	0,00	0,00	0,00	0,00	6.000,00
Administração Geral	6.000,00	6.000,00	6.000,00	6.000,00	0,04	0,00	0,00	0,00	0,00	0,00	0,00	6.000,00
DESPORTO E LAZER	2.000,00	2.000,00	0,00	0,00	0,00	2.000,00	0,00	0,00	0,00	0,00	0,00	2.000,00
Administração Geral	2.000,00	2.000,00	0,00	0,00	0,00	2.000,00	0,00	0,00	0,00	0,00	0,00	2.000,00
TOTAL (III) = (I + II)	27.266.000,00	27.266.000,00	14.831.716,17	14.831.716,17	100,00	12.434.283,83	2.810.318,08	2.810.318,08	10,31	24.455.681,92		

FONTE: SISTEMA: Aspec Informática - UNIDADE RESPONSÁVEL: Prefeitura Municipal de Palmácia - DATA DA EMISSÃO:30/03/2015 - HORA DA EMISSÃO:10:28:00



JOSE MARIA BEZERRA BRITO
 PREFEITO MUNICIPAL


CONASP.CONT.ASSES.PROCESSAMENTO
 ASSESSORIA EM CONTABILIDADE

ESPECIFICAÇÃO	EVOLUÇÃO DA RECEITA REALIZADA NOS ÚLTIMOS 12 MESES											
	Mar/2014	Abr/2014	Mai/2014	Jun/2014	Jul/2014	Ago/2014	Set/2014					
RECEITAS CORRENTES (I)	1.974.857,70	2.029.619,67	2.240.209,24	1.672.580,42	1.698.698,29	1.752.571,97	1.568.141,41					
Receita tributária	6.044,89	158.141,42	14.396,16	17.293,88	15.226,45	20.482,10	889,57					
IPTU	0,00	0,00	0,00	0,00	0,00	0,00	0,00					
ISS	3.225,65	16.021,79	12.452,20	10.205,73	15.066,85	20.482,10	889,57					
ITBI	0,00	0,00	0,00	0,00	0,00	0,00	0,00					
IRRF	0,00	139.732,20	1.687,87	6.745,11	0,00	0,00	0,00					
Outras receitas tributárias	2.819,24	2.387,43	256,09	343,04	159,60	0,00	0,00					
Receita de contribuições	1.828,15	0,00	121.083,25	42.269,73	0,00	82.712,09	9.215,70					
Receita patrimonial	29.403,30	35.270,17	38.048,55	37.070,53	39.869,21	33.293,92	33.381,40					
Transferências correntes	1.932.367,48	1.815.864,11	2.062.670,28	1.565.501,54	1.614.930,15	1.607.913,50	1.502.166,93					
Cota parte do FPM	610.399,46	696.668,20	928.396,03	537.894,85	756.321,83	726.443,44	636.788,41					
Cota parte do ICMS	258.416,40	248.649,97	238.364,05	240.497,76	260.302,23	253.221,77	273.218,31					
Cota parte do IPVA	13.778,21	13.474,31	11.703,19	162.319,03	-156.530,94	1.604,01	2.621,58					
Cota parte do ITR	0,00	13,40	0,00	8,18	0,00	6,45	117,69					
Transferências da LC 87/96	0,00	913,52	913,52	913,52	913,52	913,52	913,52					
Transferências da LC 61/89	746,01	813,47	884,77	842,72	865,73	892,36	839,77					
Transferências do Fundeb	399.661,91	412.597,54	693.537,84	396.047,27	382.432,19	408.959,26	401.513,38					
Outras transferências correntes	649.365,49	442.733,70	188.670,88	226.978,21	370.625,59	215.872,69	186.154,27					
Outras receitas correntes	5.213,88	20.343,97	4.011,00	10.444,74	28.672,48	8.170,36	22.487,81					
DEDUÇÕES (II)	176.667,94	192.108,88	357.135,48	230.764,86	171.414,40	279.328,34	192.114,89					
Contrib. plano de prev. do servidor	0,00	0,00	121.083,25	42.269,73	0,00	82.712,09	9.215,70					
Ded. de receita para formação do Fundeb	176.667,94	192.108,88	236.052,23	188.495,13	171.414,40	196.616,25	182.899,19					
RECEITA CORRENTE LÍQUIDA (III)=(I II)	1.798.189,76	1.837.510,79	1.883.073,76	1.441.815,56	1.527.283,89	1.473.243,63	1.376.026,52					

ESPECIFICAÇÃO	EVOLUÇÃO DA RECEITA REALIZADA NOS ÚLTIMOS 12 MESES												TOTAL (ÚLTIMOS 12 MESES)	PREVISÃO ATUALIZADA EXERCÍCIO	
	Out/2014	Nov/2014	Dez/2014	Jan/2015	Feb/2015	Jan/2015	Feb/2015	Jan/2015	Feb/2015	Jan/2015	Feb/2015	Jan/2015			Feb/2015
RECEITAS CORRENTES (I)	1.783.977,94	2.344.770,09	2.941.206,91	2.138.089,53	2.332.008,18	2.138.089,53	2.332.008,18	2.138.089,53	2.332.008,18	2.138.089,53	2.332.008,18	2.138.089,53	2.332.008,18	24.476.731,35	26.894.000,00
Receita tributária	26.956,84	12.990,83	31.779,33	5.324,43	1.765,93	5.324,43	1.765,93	5.324,43	1.765,93	5.324,43	1.765,93	5.324,43	1.765,93	311.291,83	546.000,00
IPTU	0,00	0,00	5,00	1.999,66	802,00	1.999,66	802,00	1.999,66	802,00	1.999,66	802,00	1.999,66	802,00	2.806,66	28.000,00
ISS	26.956,84	2.884,42	7.838,08	3.324,77	963,93	3.324,77	963,93	3.324,77	963,93	3.324,77	963,93	3.324,77	963,93	120.311,93	150.000,00
ITBI	0,00	10.000,00	1.614,90	0,00	0,00	1.614,90	0,00	0,00	0,00	1.614,90	0,00	0,00	11.614,90	5.000,00	
IRRF	0,00	0,00	22.321,35	0,00	0,00	22.321,35	0,00	0,00	0,00	22.321,35	0,00	0,00	170.486,53	350.000,00	
Outras receitas tributárias	0,00	106,41	0,00	0,00	0,00	106,41	0,00	0,00	0,00	106,41	0,00	0,00	6.071,81	13.000,00	
Receita de contribuições	110.284,11	41.347,12	42.578,94	0,00	179.568,07	42.578,94	0,00	179.568,07	42.578,94	0,00	179.568,07	42.578,94	0,00	630.887,16	800.000,00
Receita patrimonial	36.249,02	33.341,78	42.405,42	9.322,04	70.861,86	42.405,42	9.322,04	70.861,86	42.405,42	9.322,04	70.861,86	42.405,42	9.322,04	438.517,20	449.000,00
Transferências correntes	1.601.481,57	2.247.895,92	2.797.865,75	2.115.257,96	2.079.812,32	2.797.865,75	2.115.257,96	2.079.812,32	2.079.812,32	2.797.865,75	2.115.257,96	2.079.812,32	22.943.727,51	24.980.000,00	
Cota parte do FPM	601.830,64	796.599,80	1.281.255,91	979.460,95	999.839,87	796.599,80	979.460,95	999.839,87	999.839,87	796.599,80	979.460,95	999.839,87	9.551.899,39	11.000.000,00	
Cota parte do ICMS	271.911,67	281.829,06	311.902,16	245.254,43	224.940,56	281.829,06	245.254,43	224.940,56	224.940,56	281.829,06	245.254,43	224.940,56	3.108.508,37	3.300.000,00	
Cota parte do IPVA	738,91	2.580,49	2.026,45	21.816,29	34.520,44	2.580,49	21.816,29	34.520,44	34.520,44	2.580,49	21.816,29	34.520,44	110.651,97	400.000,00	
Cota parte do ITR	803,96	35,27	84,94	19,77	0,00	803,96	35,27	84,94	19,77	0,00	803,96	35,27	84,94	1.089,66	5.000,00
Transferências da LC 87/96	913,52	913,52	1.827,04	0,00	0,00	913,52	0,00	1.827,04	0,00	0,00	913,52	0,00	9.135,20	12.000,00	
Transferências da LC 61/89	899,32	1.032,69	1.018,95	1.782,30	1.060,32	1.032,69	1.782,30	1.060,32	1.060,32	1.032,69	1.782,30	1.060,32	11.678,41	13.000,00	
Transferências do Fundeb	393.007,07	441.502,45	481.448,09	490.101,49	690.925,13	441.502,45	490.101,49	690.925,13	690.925,13	441.502,45	490.101,49	690.925,13	5.591.733,62	6.800.000,00	
Outras transferências correntes	331.376,48	723.402,64	718.302,21	376.822,73	128.526,00	723.402,64	376.822,73	128.526,00	128.526,00	723.402,64	376.822,73	128.526,00	4.559.030,89	3.450.000,00	
Outras receitas correntes	9.006,40	9.194,44	26.577,47	8.185,10	0,00	9.194,44	8.185,10	0,00	0,00	9.194,44	8.185,10	0,00	152.307,65	119.000,00	
DEDUÇÕES (II)	285.704,24	257.945,13	280.952,07	249.666,67	431.640,25	257.945,13	249.666,67	431.640,25	431.640,25	257.945,13	249.666,67	431.640,25	3.105.443,15	3.646.000,00	
Contrib. plano de prev. do servidor	110.284,11	41.347,12	42.578,94	0,00	179.568,07	41.347,12	0,00	179.568,07	179.568,07	41.347,12	0,00	179.568,07	629.059,01	700.000,00	
Ded. de receita para formação do Fundeb	175.420,13	216.598,01	238.373,13	249.666,67	252.072,18	216.598,01	249.666,67	252.072,18	252.072,18	216.598,01	249.666,67	252.072,18	2.476.384,14	2.946.000,00	
RECEITA CORRENTE LÍQUIDA (III)=(I-II)	1.498.273,70	2.086.824,96	2.660.254,84	1.888.422,86	1.900.367,93	2.086.824,96	1.888.422,86	1.900.367,93	1.900.367,93	2.086.824,96	1.888.422,86	1.900.367,93	21.371.288,20	23.248.000,00	

FONTE: SISTEMA: Aspec Informática - UNIDADE RESPONSÁVEL: Prefeitura Municipal de Palmácia - DATA DA EMISSÃO: 30/03/2015 - HORA DA EMISSÃO: 10:28:13


 JOSE MARIA BEZERRA SIPRIANO
 PREFEITO MUNICIPAL


 CONASP.CONT.ASSES.PRECHAMENTO
 ASSESSORIA EM CONTABILIDADE

1º bimestre de 2015 (Janeiro a Fevereiro)

RREO - ANEXO 4 (LRF, Art 53, inciso II)

R\$ 1,00

RECEITAS PREVIDENCIÁRIAS	PREVISÃO		RECEITAS REALIZADAS			
	INICIAL	ATUALIZADA	NO BIMESTRE	ATÉ O BIMESTRE	ATÉ O BIMESTRE ANTERIOR	ANO ANTERIOR
RECEITAS PREVIDENCIÁRIAS (Exceto intra orç.) (I)	1.100.000,00	1.100.000,00	242.836,09	242.836,09	226.877,57	226.877,57
RECEITAS CORRENTES	1.100.000,00	1.100.000,00	242.836,09	242.836,09	226.877,57	226.877,57
Receita de contribuições de segurados	700.000,00	700.000,00	179.568,07	179.568,07	174.903,96	174.903,96
Pessoal civil	700.000,00	700.000,00	179.568,07	179.568,07	174.903,96	174.903,96
Ativo	700.000,00	700.000,00	179.568,07	179.568,07	174.903,96	174.903,96
Outras receitas de contribuição	50.000,00	50.000,00	0,00	0,00	0,00	0,00
Receita patrimonial	350.000,00	350.000,00	63.268,02	63.268,02	51.973,61	51.973,61
Receita de valores mobiliários	350.000,00	350.000,00	63.268,02	63.268,02	51.973,61	51.973,61
Outras receitas correntes	0,00	0,00	0,00	0,00	0,00	0,00
Demais receitas correntes	0,00	0,00	0,00	0,00	0,00	0,00
RECEITAS DE CAPITAL	0,00	0,00	0,00	0,00	0,00	0,00
() DEDUÇÕES DE RECEITA	0,00	0,00	0,00	0,00	0,00	0,00
RECEITAS PREVIDENCIÁRIAS (Intra orç.) (II)	950.000,00	950.000,00	21.548,02	21.548,02	87.309,30	87.309,30
RECEITAS CORRENTES	950.000,00	950.000,00	21.548,02	21.548,02	87.309,30	87.309,30
Outras receitas de contribuição	950.000,00	950.000,00	21.548,02	21.548,02	87.309,30	87.309,30
RECEITAS DE CAPITAL	0,00	0,00	0,00	0,00	0,00	0,00
() DEDUÇÕES DE RECEITA	0,00	0,00	0,00	0,00	0,00	0,00
TOTAL DAS RECEITAS PREVIDENCIÁRIAS (III) = (I+II)	2.050.000,00	2.050.000,00	264.384,11	264.384,11	314.186,87	314.186,87

DESPESAS PREVIDENCIÁRIAS	DOTAÇÃO		DESPESAS LIQUIDADAS			
	INICIAL	ATUALIZADA	NO BIMESTRE	ATÉ O BIMESTRE	ATÉ O BIMESTRE ANTERIOR	ANO ANTERIOR
DESP. PREV. (Exceto intra orç.) (IV)	2.050.000,00	2.050.000,00	147.022,46	147.022,46	111.439,97	111.439,97
ADMINISTRAÇÃO	1.252.000,00	1.252.000,00	16.944,44	16.944,44	15.610,84	15.610,84
Despesas correntes	1.247.000,00	1.247.000,00	16.944,44	16.944,44	15.610,84	15.610,84
Despesas de capital	5.000,00	5.000,00	0,00	0,00	0,00	0,00
PREVIDÊNCIA	798.000,00	798.000,00	130.078,02	130.078,02	95.829,13	95.829,13
Pessoal civil	798.000,00	798.000,00	130.078,02	130.078,02	95.829,13	95.829,13
Aposentadorias	335.000,00	335.000,00	64.272,34	64.272,34	41.956,98	41.956,98

Pensões		15.000,00		15.000,00		3.151,34		3.151,34		1.448,00
Outros benefícios previdenciários		448.000,00		448.000,00		62.654,34		62.654,34		52.424,15
DESP. PREV. (Intra org.) (V)		0,00		0,00		0,00		0,00		0,00
ADMINISTRAÇÃO		0,00		0,00		0,00		0,00		0,00
PREVIDÊNCIA		0,00		0,00		0,00		0,00		0,00
TOTAL DAS DESP. PREV. (VI) = (IV+V)		2.050.000,00		2.050.000,00		147.022,46		147.022,46		111.439,97

RESULTADO PREVIDENCIÁRIO (VII) = (IV + V)		0,00		0,00		117.361,65		117.361,65		202.746,90
---	--	------	--	------	--	------------	--	------------	--	------------

APORTE DE RECURSOS PARA O RPPS										
--------------------------------	--	--	--	--	--	--	--	--	--	--

RESERVA ORÇAMENTÁRIA DO RPPS		1.058.000,00								
------------------------------	--	--------------	--	--	--	--	--	--	--	--

BENS E DIREITOS DO RPPS										
-------------------------	--	--	--	--	--	--	--	--	--	--

CAIXA		0,00								
BANCOS CONTRA MOVIMENTO		0,00								
INVESTIMENTOS		0,00								
OUTROS BENS E DIREITOS		0,00								

FONTE: SISTEMA: Aspec Informática - UNID RESPONSÁVEL: Prefeitura Municipal de Palmeira - DATA DA EMISSÃO: 30/03/2015 - HORA : 10:29:09

Jose Maria Bezerra
 JOSE MARIA BEZERRA
 PREFEITO MUNICIPAL

[Assinatura]
 CONASP. CONT. ASSES. PROGNÓSTICO
 ASSESSORIA EM CONTABILIDADE


	R\$ 1,00			
	RREO - ANEXO 5 (LRF, Art 53, inciso III)			
	S A L D O S			
	EM 31/DEZ/2014 (a)	EM NOV/14 a DEZ/14 (b)	EM JAN/15 a FEV/15 (c)	EM
DÍVIDA FISCAL LÍQUIDA				
DÍVIDA CONSOLIDADA (I)	6.425.314,40	0,00	6.400.789,33	
DEDUÇÕES (II)				
Disponibilidade de caixa bruta	0,00	0,00	510.397,68	
Demais haveres financeiros	1.905.665,59	0,00	3.186.733,58	
() Restos a pagar processados (exceto precatórios)	1.086.029,43	0,00	1.085.409,62	
	3.341.642,80	0,00	3.761.745,52	
DÍVIDA CONSOLIDADA LÍQUIDA (III) = (I - II)	6.425.314,40	0,00	5.890.391,65	
RECEITAS DE PRIVATIVAÇÕES (IV)	0,00	0,00	0,00	
PASSIVOS RECONHECIDOS (V)	0,00	0,00	0,00	
DÍVIDA FISCAL LÍQUIDA (VI) = (III + IV - V)	6.425.314,40	0,00	5.890.391,65	
RESULTADO NOMINAL				
		PERÍODO DE REFERÊNCIA		
		NO BIMESTRE (c b)	JATÉ BIMESTRE (c a)	
VALOR		5.890.391,65	-534.922,75	
DISCRIMINAÇÃO DA META FISCAL			VALOR CORRENTE	
META DO RESULTADO NOMINAL FIXADA NO ANEXO DE				
METAS FISCAIS DA LDO PARA O EXERCÍCIO DE REFERÊNCIA				-1.005.243,33


REGIME PREVIDENCIÁRIO

	S A L D O S		
	EM	EM	EM
	31/DEZ/2014 (a)	NOV/14 a (b)	DEZ/14 a JAN/15 a FEV/15 (c)
DÍVIDA FISCAL LÍQUIDA PREVIDENCIÁRIA			
DÍVIDA CONSOLIDADA PREVIDENCIÁRIA (VII)			
Passivo atuarial	0,00	0,00	0,00
Demais dívidas	0,00	0,00	0,00
DEDUÇÕES (VIII)			
Disponibilidade de caixa bruta	3.536.035,03	0,00	3.662.048,29
Investimentos	3.558.074,81	0,00	3.687.847,32
Demais haveres financeiros	0,00	0,00	0,00
() Restos a pagar processados	22.039,78	0,00	25.799,03
DÍVIDA CONSOLIDADA LÍQUIDA PREVIDENCIÁRIA (IX) = (VII - VIII)	-3.536.035,03	0,00	-3.662.048,29
PASSIVOS RECONHECIDOS (X)	0,00	0,00	0,00
DÍVIDA FISCAL LÍQUIDA PREVIDENCIÁRIA (XI) = (IX - X)	-3.536.035,03	0,00	-3.662.048,29

FONTE: SISTEMA: Aspec Informática - UNIDADE RESPONSÁVEL: Prefeitura Municipal de Palmácia - DATA DA EMISSÃO: 30/03/2015 - HORA DA EMISSÃO: 10:30:22

Nota - O valor do item 'II' somente será preenchido se for positivo.
 - O valor do item 'VIII' somente será preenchido se for positivo.


 JOSE MARIA BEZERRA SIQUEIRA
 PREFEITO MUNICIPAL


 CONASP. CONT. ASSES. PROCBASAMENTO
 ASSESSORIA EM CONTABILIDADE

1º bimestre de 2015 (Janeiro a Fevereiro)

RREO - ANEXO 6 (LRF, Art 53, inciso III)

R\$ 1,00

RECEITAS PRIMÁRIAS	RECEITAS REALIZADAS		
	PREVISÃO ATUALIZADA	ATÉ O BIMESTRE	ATÉ O BIMESTRE ANO ANTERIOR
RECEITAS PRIMÁRIAS CORRENTES (I)	24.449.000,00	3.909.722,98	3.859.398,72
Receita tributária	546.000,00	7.090,36	18.330,19
IPTU	28.000,00	2.801,66	0,00
ISS	150.000,00	4.288,70	7.107,41
ITBI	5.000,00	0,00	0,00
IRRF	350.000,00	0,00	9.262,34
Outras receitas tributárias	13.000,00	0,00	1.960,44
Receita de contribuições	1.750.000,00	201.116,09	262.213,26
Receita previdenciárias	1.700.000,00	201.116,09	262.213,26
Outras receitas de contribuição	50.000,00	0,00	0,00
Receita patrimonial líquida	0,00	0,00	0,00
Receita patrimonial	449.000,00	80.183,90	64.515,23
() Aplicações financeiras	449.000,00	80.183,90	64.515,23
Transferências correntes	22.034.000,00	3.693.331,43	3.563.603,68
Cota parte do FPM	8.800.000,00	1.583.440,70	1.594.096,65
Cota parte do ICMS	2.640.000,00	376.156,02	399.957,78
Convênios	325.000,00	60.569,02	20.220,00
Outras transferências correntes	10.269.000,00	1.673.165,69	1.549.329,25
Demais receitas correntes	119.000,00	8.185,10	15.251,59
Dívida ativa	12.000,00	0,00	8.510,23
Diversas receitas correntes	107.000,00	8.185,10	6.741,36
RECEITAS DE CAPITAL (II)	2.368.000,00	0,00	44.000,00
Operações de crédito (III)	0,00	0,00	0,00
Amortização de empréstimos (IV)	0,00	0,00	0,00
Alienação de bens (V)	0,00	0,00	0,00
Transferências de capital	2.368.000,00	0,00	44.000,00
Convênios	2.368.000,00	0,00	44.000,00
RECEITAS PRIMÁRIAS DE CAPITAL (VI) = (II - III - IV - V)	2.368.000,00	0,00	44.000,00
RECEITA PRIMÁRIA TOTAL (VII) = (I + IV)	26.817.000,00	3.909.722,98	3.903.398,72


1º bimestre de 2015 (Janeiro a Fevereiro)

	DESPESAS PRIMÁRIAS		DESPESAS EMPENHADAS		DESPESAS LIQUIDADAS	
	DOTAÇÃO	ATUALIZADA	ATÉ O BIMESTRE	ATÉ O BIMESTRE	ATÉ O BIMESTRE	ATÉ O BIMESTRE
			EXERCÍCIO ATUAL	EXERCÍCIO ANTERIOR	EXERCÍCIO ATUAL	EXERCÍCIO ANTERIOR
DESPESAS CORRENTES (VIII)	23.023.700,00	14.482.150,79	20.311.918,02	2.736.227,63	3.153.519,12	
Pessoal e encargos sociais	13.441.000,00	11.950.070,35	12.955.421,64	1.917.019,02	2.220.841,68	
Juros e encargos da dívida (IX)	42.000,00	40.000,00	50.648,64	3.828,06	7.149,54	
Outras despesas correntes	9.540.700,00	2.492.080,44	7.305.847,74	815.380,55	925.527,90	
DESPESAS PRIMÁRIAS CORRENTES (X) = (VIII - IX)	22.981.700,00	14.442.150,79	20.261.269,38	2.732.399,57	3.146.369,58	
DESPESAS DE CAPITAL (XI)	3.084.300,00	349.565,38	3.121.352,58	74.090,45	60.474,25	
Investimentos	2.783.300,00	49.565,38	2.757.526,53	49.565,38	23.117,25	
Inversões financeiras	0,00	0,00	0,00	0,00	0,00	
Concessão de empréstimos (XII)	0,00	0,00	0,00	0,00	0,00	
Aquisição de título de capital já integralizado (XIII)	0,00	0,00	0,00	0,00	0,00	
Amortização de dívida (XIV)	301.000,00	300.000,00	363.826,05	24.525,07	37.357,00	
DESPESAS PRIMÁRIAS DE CAPITAL (XV) = (XI - XII - XIII - XIV)	2.783.300,00	49.565,38	2.757.526,53	49.565,38	23.117,25	
Reserva de contingência (XVI)	100.000,00	0,00	0,00	0,00	0,00	
Reserva do RPPS (XVII)	1.058.000,00	0,00	0,00	0,00	0,00	
DESPESA PRIMÁRIA TOTAL (XVIII) = (X + XV + XVI + XVII)	26.923.000,00	14.491.716,17	23.018.795,91	2.781.964,95	3.169.486,83	
RESULTADO PRIMÁRIO (XIX) = (VII - XVIII)	-106.000,00	-	-	1.127.758,03	733.911,89	
SALDOS DE EXERCÍCIOS ANTERIORES	-	-	-	-	-	

DISCRIMINAÇÃO DA META FISCAL

	VALOR CORRENTE
META DE RESULTADO PRIMÁRIO FIXADA NO ANEXO DE METAS FISCAIS DA LDO PARA O EXERCÍCIO DE REFERÊNCIA	-32.400,00

FONTE: SISTEMA: Aspec Informática - UNIDADE RESPONSÁVEL: Prefeitura Municipal de Palmácia - DATA DA EMISSÃO: 30/03/2015 - HORA DA EMISSÃO: 10:30:54


 JOSE MARIA BEZERRA SIPRIANO
 PREFEITO MUNICIPAL
 CONASP, CONT. ASSES. PROFISSIONAMENTO
 ASSESSORIA EM CONTABILIDADE

REEO - ANEXO 7 (LRF, Art 53, inciso V)


R\$ 1,00

PODER / ÓRGÃO	RESTOS A PAGAR PROCESSADOS				RESTOS A PAGAR NÃO PROCESSADOS					
	INSCRITOS		INSCRITOS		INSCRITOS		INSCRITOS			
	EM EXERCÍCIOS EM 31 DE DEZ. ANTERIORES	EXERC. ANTERIOR CANCELADOS	PAGOS	A PAGAR	EM EXERCÍCIOS ANTERIORES	EXERC. ANTERIOR CANCELADOS	PAGOS	A PAGAR		
RESTOS A PAGAR (EXCETO INTRA ORÇAMENTÁRIO (I))	1.063.341,46	2.514.708,95	0,00	1.623.673,46	1.954.376,95	579.207,31	1.136.139,50	214.367,83	0,00	1.500.978,98
Executivo	1.061.833,80	2.506.819,06	0,00	1.623.325,46	1.945.327,40	579.158,26	1.112.865,14	210.873,94	0,00	1.481.149,46
2010-SECRETARIA DE FINANÇAS	0,00	0,00	0,00	0,00	0,00	96.169,33	0,00	0,00	0,00	96.169,33
2010-FUNDO MUNICIPAL DE PREVIDENCIA - FM	0,00	0,00	0,00	0,00	0,00	0,90	0,00	0,00	0,00	0,90
2011-SECRETARIA DE FINANÇAS	0,00	0,00	0,00	0,00	0,00	158.460,55	0,00	0,00	0,00	158.460,55
2012-GABINETE DO PREFEITO	40.084,32	0,00	0,00	0,00	40.084,32	0,00	0,00	0,00	0,00	0,00
2012-SECRETARIA DE ADMINISTRAÇÃO	78.415,74	0,00	0,00	4.856,00	73.559,74	0,00	0,00	0,00	0,00	0,00
2012-SECRETARIA DE FINANÇAS	16.562,24	0,00	0,00	5.355,00	11.207,24	0,00	0,00	0,00	0,00	0,00
2012-SECRETARIA DE EDUCACAO E DESPORTO	140.968,18	0,00	0,00	0,00	140.968,18	222.880,00	0,00	0,00	0,00	222.880,00
2012-SECRETARIA DE SAUDE/FMS	50.070,28	0,00	0,00	0,00	50.070,28	0,00	0,00	0,00	0,00	0,00
2012-SECRETARIA DE ACAO SOCIAL	4.622,70	0,00	0,00	522,00	4.100,70	0,00	0,00	0,00	0,00	0,00
2012-SEC. DE AGRICULTURA E ABASTECIMENTO	950,00	0,00	0,00	0,00	950,00	0,00	0,00	0,00	0,00	0,00
2012-SEC DE OBRAS E MEIO AMBIENTE	347.145,35	0,00	0,00	0,00	347.145,35	852,00	0,00	0,00	0,00	852,00
2012-SECRETARIA DE CULTURA	4.229,68	0,00	0,00	0,00	4.229,68	0,00	0,00	0,00	0,00	0,00
2013-Gabinete do Prefeito	1.718,22	0,00	0,00	0,00	1.718,22	0,00	0,00	0,00	0,00	0,00
2013-Secretaria de Administração	9.246,12	0,00	0,00	0,00	9.246,12	0,00	0,00	0,00	0,00	0,00
2013-Secretaria de Finanças	21.195,48	0,00	0,00	0,00	21.195,48	50.268,62	0,00	0,00	0,00	50.268,62
2013-Secretaria de Educação e Desporto	107.470,82	0,00	0,00	0,00	107.470,82	23.665,88	0,00	0,00	0,00	23.665,88
2013-Secretaria de Saúde - FMS	135.687,34	0,00	0,00	3.900,00	131.787,34	10.000,00	0,00	0,00	0,00	10.000,00
2013-Secretaria de Ação Social	6.780,24	0,00	0,00	0,00	6.780,24	16.674,98	0,00	0,00	0,00	16.674,98
2013-Sec. de Agricultura e Abastecimento	3.888,27	0,00	0,00	0,00	3.888,27	186,00	0,00	0,00	0,00	186,00
2013-Sec. de Obras e Meio Ambiente	70.162,45	0,00	0,00	678,00	69.484,45	0,00	0,00	0,00	0,00	0,00
2013-Sec. de Indústria e Comércio	8.059,28	0,00	0,00	0,00	8.059,28	0,00	0,00	0,00	0,00	0,00
2013-Secretaria de Cultura	5.422,09	0,00	0,00	0,00	5.422,09	0,00	0,00	0,00	0,00	0,00
2013-Fundo Municipal de Previdência - FM	9.155,00	0,00	0,00	0,00	9.155,00	0,00	0,00	0,00	0,00	0,00
2014-Gabinete do Prefeito	0,00	58.031,51	0,00	49.953,49	8.078,02	0,00	101,20	90,20	0,00	11,00
2014-Secretaria de Administração	0,00	100.703,49	0,00	77.620,84	23.082,65	0,00	10.700,00	10.700,00	0,00	0,00
2014-Secretaria de Finanças	0,00	108.738,16	0,00	85.909,51	22.828,65	0,00	25.997,67	14.253,00	0,00	11.744,67
2014-Fundo Municipal de Educação	0,00	1.083.801,26	0,00	717.149,40	366.651,86	0,00	554.388,89	13.211,00	0,00	541.177,89

	ORÇAMENTOS FISCAL E DA SEGURIDADE SOCIAL									
	1º bimestre de 2015 (Janeiro a Fevereiro)									
2014-Fundo Municipal de Saúde	0,00	655.782,39	0,00	356.820,16	238.962,23	0,00	247.396,48	162.144,54	0,00	85.251,94
2014-Secretaria de Ação Social	0,00	92.514,59	0,00	69.691,77	22.822,82	0,00	19.680,00	1.840,00	0,00	17.840,00
2014-Fundo Municipal de Assistência Soci	0,00	25.407,27	0,00	17.311,27	8.096,00	0,00	0,00	0,00	0,00	0,00
2014-Sec. de Agricultura e Abastecimento	0,00	14.094,12	0,00	12.106,34	1.987,78	0,00	0,00	0,00	0,00	0,00
2014-Sec. de Obras e Meio Ambiente	0,00	300.644,49	0,00	170.411,63	130.232,86	0,00	242.960,56	6.835,20	0,00	236.125,36
2014-Sec. de Indústria e Comércio	0,00	5.087,16	0,00	5.087,16	0,00	0,00	0,00	0,00	0,00	0,00
2014-Secretaria de Cultura	0,00	39.507,66	0,00	36.560,37	2.947,29	0,00	1.800,00	1.800,00	0,00	0,00
2014-Secretaria de Esporte e Juventude	0,00	9.622,18	0,00	9.392,52	229,66	0,00	0,00	0,00	0,00	0,00
2014-Fundo Municipal de Previdência - FM	0,00	12.884,78	0,00	0,00	12.884,78	0,00	9.840,34	0,00	0,00	9.840,34
Legislativo	1.507,66	7.889,89	0,00	348,00	9.049,55	49,05	23.274,36	3.493,89	0,00	19.829,52
2011-CÂMARA MUNICIPAL	0,00	0,00	0,00	0,00	0,00	49,05	0,00	0,00	0,00	49,05
2012-CÂMARA MUNICIPAL	1.507,66	0,00	0,00	0,00	1.507,66	0,00	0,00	0,00	0,00	0,00
2014-Câmara Municipal de Palmácia	0,00	7.889,89	0,00	348,00	7.541,89	0,00	23.274,36	3.493,89	0,00	19.780,47
Judiciário	0,00	0,00	0,00	0,00	0,00	0,00	0,00	0,00	0,00	0,00
Munistério Público	0,00	0,00	0,00	0,00	0,00	0,00	0,00	0,00	0,00	0,00
RESTOS A PAGAR										
(INTRA ORÇAMENTÁRIO (II))	0,00	0,00	0,00	0,00	0,00	0,00	1,08	0,00	0,00	1,08
2014-Secretaria de Finanças	0,00	0,00	0,00	0,00	0,00	0,00	0,16	0,00	0,00	0,16
2014-Sec. de Obras e Meio Ambiente	0,00	0,00	0,00	0,00	0,00	0,00	0,92	0,00	0,00	0,92
TOTAL (III)=(I)+(II)	1.063.341,46	2.514.708,95	0,00	1.623.673,46	1.954.376,95	579.207,31	1.136.140,58	214.367,83	0,00	1.500.980,06

FONTE: SISTEMA: Aspec Informativa - UNIDADE RESPONSÁVEL: Prefeitura Municipal de Palmácia - DATA DA EMISSÃO:30/03/2015 - HORA DA EMISSÃO:10:31:05

NOTAS: - Os movimentos de 'liquidação de restos a pagar', 'anulação de liquidação de restos a pagar',
 'anulação de pagamento' e 'reinscrição' não possuem colunas específicas neste modelo do STN,
 tendo sido alocados na coluna mais semelhante.
 - Mesmo que o balanço de 2015 esteja encerrado, neste relatório não constam os restos a pagar inscritos em 2015


 JOSE MARIA BEZERRA SERRANO
 PREFEITO MUNICIPAL
 CONASP.CONT.ASSES.PROCESSAMENTO
 ASSESSORIA EM CONTABILIDADE

R\$ 1,00

RECEITAS DO ENSINO

	PREVISÃO INICIAL	PREVISÃO ATUALIZADA (a)	RECEITAS REALIZADAS	
			ATÉ O BIMESTRE (b)	% (c) = (b/a)x100
1 - RECEITAS DE IMPOSTOS	533.000,00	533.000,00	7.090,36	1,33
1.1 - Receita resultante do imposto sobre a Propriedade Predial e Territorial Urbana - IPTU	28.000,00	28.000,00	2.801,66	10,01
1.1.1 - IPTU	28.000,00	28.000,00	2.801,66	10,01
1.1.2 - Multa, juros de mora e outros encargos do IPTU	0,00	0,00	0,00	0,00
1.1.3 - Dívida ativa do IPTU	0,00	0,00	0,00	0,00
1.1.4 - Multa, juros de mora, atualização monetária e outros encargos da dívida ativa do IPTU	0,00	0,00	0,00	0,00
1.1.5 - Deduções da receita do IPTU	0,00	0,00	0,00	0,00
1.2 - Receita resultante do imposto sobre transmissão 'inter vivos' - ITBI	5.000,00	5.000,00	0,00	0,00
1.2.1 - ITBI	5.000,00	5.000,00	0,00	0,00
1.2.2 - Multa, juros de mora e outros encargos do ITBI	0,00	0,00	0,00	0,00
1.2.3 - Dívida ativa do ITBI	0,00	0,00	0,00	0,00
1.2.4 - Multa, juros de mora, atualização monetária e outros encargos da dívida ativa do ITBI	0,00	0,00	0,00	0,00
1.2.5 - Deduções da receita do ITBI	0,00	0,00	0,00	0,00
1.3 - Receita resultante do imposto sobre serviços de qualquer natureza - ISS	150.000,00	150.000,00	4.288,70	2,86
1.3.1 - ISS	150.000,00	150.000,00	4.288,70	2,86
1.3.2 - Multa, juros de mora e outros encargos do ISS	0,00	0,00	0,00	0,00
1.3.3 - Dívida ativa do ISS	0,00	0,00	0,00	0,00
1.3.4 - Multa, juros de mora, atualização monetária e outros encargos da dívida ativa do ISS	0,00	0,00	0,00	0,00
1.3.5 - Deduções da receita do ISS	0,00	0,00	0,00	0,00
1.4 - Receita resultante do imposto de renda retido na fonte - IRRF	350.000,00	350.000,00	0,00	0,00
1.4.1 - IRRF	350.000,00	350.000,00	0,00	0,00
1.4.2 - Multa, juros de mora e outros encargos do IRRF	0,00	0,00	0,00	0,00
1.4.3 - Dívida ativa do IRRF	0,00	0,00	0,00	0,00
1.4.4 - Multa, juros de mora, atualização monetária e outros encargos da dívida ativa do IRRF	0,00	0,00	0,00	0,00
1.4.5 - Deduções da receita do IRRF	0,00	0,00	0,00	0,00

RELATÓRIO RESUMIDO DA EXECUÇÃO ORÇAMENTÁRIA
 DEMONSTR. DAS RECEITAS E DESPESAS
 COM MANUTENÇÃO E DESENV. DO ENSINO - MDE
 ORÇAMENTOS FISCAL E DA SEGURIDADE SOCIAL
 1º bimestre de 2015 (Janeiro a fevereiro)

1.5 - Receita resultante do imposto territorial rural - ITR		0,00	0,00	0,00	0,00	0,00	0,00
1.5.1 - ITR		0,00	0,00	0,00	0,00	0,00	0,00
1.5.2 - Multa, juros de mora e outros encargos do ITR		0,00	0,00	0,00	0,00	0,00	0,00
1.5.3 - Dívida ativa do ITR		0,00	0,00	0,00	0,00	0,00	0,00
1.5.4 - Multa, juros de mora, atualização monetária e outros encargos da dívida ativa do ITR		0,00	0,00	0,00	0,00	0,00	0,00
1.5.5 - Deduções da receita do ITR		0,00	0,00	0,00	0,00	0,00	0,00
2 - RECEITA DE TRANSFERÊNCIAS CONSTITUCIONAIS E LEGAIS		14.730.000,00	14.730.000,00	14.730.000,00	2.508.694,93	17,03	17,03
2.1 - Cota parte do FPM		11.000.000,00	11.000.000,00	11.000.000,00	1.979.300,82	17,99	17,99
2.1.1 - Parcela referente à CF, art. 159, I, alínea b		11.000.000,00	11.000.000,00	11.000.000,00	1.979.300,82	17,99	17,99
2.1.2 - Parcela referente à CF, art. 159, I, alínea d		0,00	0,00	0,00	0,00	0,00	0,00
2.2 - Cota parte do ICMS		3.300.000,00	3.300.000,00	3.300.000,00	470.194,99	14,25	14,25
2.3 - ICMS - desoneração - L.C. 87/1996		12.000,00	12.000,00	12.000,00	0,00	0,00	0,00
2.4 - Cota parte IPI - Exportação		13.000,00	13.000,00	13.000,00	2.842,62	21,87	21,87
2.5 - Cota parte ITR		5.000,00	5.000,00	5.000,00	19,77	0,40	0,40
2.6 - Cota parte IPVA		400.000,00	400.000,00	400.000,00	56.336,73	14,08	14,08
2.7 - Cota parte IOF ouro		0,00	0,00	0,00	0,00	0,00	0,00
3 - TOTAL DA RECEITA DE IMPOSTOS (1 + 2)		15.263.000,00	15.263.000,00	15.263.000,00	2.515.785,29	16,48	16,48

	PREVISÃO INICIAL	PREVISÃO ATUALIZADA (a)	RECEITAS REALIZADAS	
			ATÉ O BIMESTRE (b)	% (c) = (b/a)x100
4 - RECEITAS DE APLICAÇÃO FINANCEIRA DE OUTROS RECURSOS DE IMPOSTOS VINCULADOS AO ENSINO	0,00	0,00	0,00	0,00
5 - RECEITAS DE TRANSFERÊNCIAS DO FNDE	610.000,00	610.000,00	107.670,38	17,65
5.1 - Transferências do salário educação	225.000,00	225.000,00	77.162,38	34,29
5.2 - Transferências diretas - PDDE	15.000,00	15.000,00	7.170,00	47,80
5.3 - Transferências diretas - PNAE	235.000,00	235.000,00	23.338,00	9,93
5.4 - Transferências diretas - PNAE	135.000,00	135.000,00	0,00	0,00
5.5 - Outras transferências do FNDE	0,00	0,00	0,00	0,00
5.6 - Aplicação financeira dos recursos do FNDE	0,00	0,00	0,00	0,00
6 - RECEITAS DE TRANSFERÊNCIAS DE CONVÊNIOS	655.000,00	655.000,00	0,00	0,00
6.1 - Transferências de convênios	655.000,00	655.000,00	0,00	0,00
6.2 - Aplicação financeira dos recursos de convênios	0,00	0,00	0,00	0,00
7 - RECEITA DE OPERAÇÕES DE CRÉDITO	0,00	0,00	0,00	0,00
8 - OUTRAS RECEITAS PARA FINANCIAMENTO DO ENSINO	0,00	0,00	0,00	0,00

AR

9 - TOTAL DAS RECEITAS ADICIONAIS PARA FINANCIAMENTO DO ENSINO (4+5+6+7+8)	1.265.000,00	1.265.000,00	107.670,38	8,51
--	--------------	--------------	------------	------

FUNDEB

RECEITAS DO FUNDEB	PREVISÃO		RECEITAS REALIZADAS	
	INICIAL	ATUALIZADA (a)	ATÉ O BIMESTRE (b)	% (c) = (b/a) x100
10 - RECEITAS DESTINADAS AO FUNDEB	2.946.000,00	2.946.000,00	501.738,85	17,03
10.1 - Cota parte FPM destinado ao Fundeb (20% de 2.1.1)	2.200.000,00	2.200.000,00	395.860,12	17,99
10.2 - Cota parte ICMS destinado ao Fundeb (20% de 2.2)	660.000,00	660.000,00	94.038,97	14,25
10.3 - Cota parte ICMS desoneração destinado ao Fundeb (20% de 2.3)	2.400,00	2.400,00	0,00	0,00
10.4 - Cota parte IPI destinado ao Fundeb (20% de 2.4)	2.600,00	2.600,00	568,50	21,87
10.5 - Cota parte ITR destinado ao Fundeb (20% de 1.5 + 2.5))	1.000,00	1.000,00	3,95	0,40
10.5 - Cota parte IPVA destinado ao Fundeb (20% de 2.6)	80.000,00	80.000,00	11.267,31	14,08
11 - RECEITAS RECEBIDAS DO FUNDEB	6.800.000,00	6.800.000,00	1.181.026,62	17,37
11.1 - Transferência de recursos do Fundeb	5.000.000,00	5.000.000,00	829.586,78	16,59
11.2 - Complementação da União ao Fundeb	1.800.000,00	1.800.000,00	351.439,84	19,52
11.3 - Receita de aplicação financeira dos recursos do Fundeb	0,00	0,00	0,00	0,00
12 - RESULTADO LÍQUIDO DAS TRANSFERÊNCIAS DO FUNDEB (11.1 - 10)	2.054.000,00	2.054.000,00	327.847,93	15,96

[SE RESULTADO LÍQUIDO DA TRANSFERÊNCIA (11)>0] = ACRÉSCIMO RESULTANTE DAS TRANSFERÊNCIAS DO FUNDEB

[SE RESULTADO LÍQUIDO DA TRANSFERÊNCIA (11)<0] = DECRÉSCIMO RESULTANTE DAS TRANSFERÊNCIAS DO FUNDEB

DESPESAS DO FUNDEB	DOTAÇÃO		DESPESAS EMPENHADAS		DESPESAS LIQUIDADAS	
	INICIAL	ATUALIZADA (d)	ATÉ O BIMESTRE (e)	% (f) = (e/d) x100	ATÉ O BIMESTRE (g)	% (h) = (g/d) x100
13-PAGAMENTO DOS PROFISSIONAIS DO MAGISTÉRIO	0,00	0,00	416.000,00	0,00	0,00	0,00
13.1 - Com educação infantil	0,00	0,00	356.000,00	0,00	0,00	0,00
13.2 - Com educação fundamental	0,00	0,00	60.000,00	0,00	0,00	0,00

M. C.



14-OUTRAS DESPESAS		1.321.170,00		1.321.170,00		17.467,18		3.234,66		3.234,66		0,24
14.1 - Com educação infantil		618.000,00		618.000,00		0,00		0,00		0,00		0,00
14.2 - Com educação fundamental		703.170,00		703.170,00		17.467,18		3.234,66		3.234,66		0,46
15 - Total de despesas do Fundeb		1.321.170,00		1.321.170,00		433.467,18		3.234,66		3.234,66		0,24

DEDUÇÕES PARA FINS DO LIMITE DO FUNDEB PARA PAGAMENTO DOS PROFISSIONAIS DO MAGISTÉRIO

16- Restos a pagar inscritos no exercício sem disponibilidade financeira de recursos do Fundeb		0,00		0,00		0,00		0,00		0,00		0,00
16.1 - FUNDEB 60%		0,00		0,00		0,00		0,00		0,00		0,00
16.2 - FUNDEB 40%		0,00		0,00		0,00		0,00		0,00		0,00
17- Despesas custeadas com o 'superavit' financeiro do exercício anterior, do Fundeb		0,00		0,00		0,00		0,00		0,00		0,00
17.1 - FUNDEB 60%		0,00		0,00		0,00		0,00		0,00		0,00
17.2 - FUNDEB 40%		0,00		0,00		0,00		0,00		0,00		0,00

18- Total de deduções consideradas para fins do limite do Fundeb (16+17)

19- Total das despesas do FUNDEB para fins de limites (15-18)		0,00		0,00		0,00		0,00		0,00		0,00
19.1 - Mínimo de 60% do FUNDEB na remuneração do Magistério $(13 - (16.1 + 17.1)) / ((11) \times 100) \%$		0,00		0,00		0,27		0,00		0,27		0,00
19.2 - Mínimo de 40% de despesa com MDE, que não remuneração do magistério $(14 - (16.2 + 17.2)) / ((11) \times 100) \%$		0,00		0,00		0,27		0,00		0,27		0,00
19.3 - Máximo de 5% não aplicado no exercício $(100 - (19.1 + 19.2)) \%$		0,00		0,00		99,45		0,00		99,45		0,00

CONTROLE DA UTILIZAÇÃO DE RECURSOS NO EXERCÍCIO SUBSEQUENTE

20- Recursos recebidos do fundeb em exercício anterior que não foram utilizados		0,00		0,00		0,00		0,00		0,00		0,00
21- Despesas custeadas com o saldo do item 20 até o bimestre atual		0,00		0,00		0,00		0,00		0,00		0,00

22- Impostos e transferências destinadas à MDE (25% de 3)		3.815.750,00		3.815.750,00		628.946,32		16,48		16,48		0,00
---	--	--------------	--	--------------	--	------------	--	-------	--	-------	--	------

DESPESAS COM AÇÕES TÍPICAS DE MDE	DOTAÇÃO INICIAL	DOTAÇÃO ATUALIZADA (d)	DESPESAS EMPENHADAS		DESPESAS LIQUIDADAS		
			ATÉ O BIMESTRE (e)	% (f)=(e/d)x100	ATÉ O BIMESTRE (g)	% (h)=(g/d)x100	
23-Educação infantil	705.000,00	705.000,00	363.500,00	2.803,19	2.803,19	0,40	
23.1 - Cheche (23.1)	0,00	0,00	0,00	0,00	0,00	0,00	
23.1.1 - Despesas custeadas com recursos do FUNDEB (23.1.1.1)	0,00	0,00	0,00	0,00	0,00	0,00	
23.1.2 - Despesas custeadas com outros recursos de impostos (2)	0,00	0,00	0,00	0,00	0,00	0,00	
23.2 - Pré escola (23.2)	705.000,00	705.000,00	363.500,00	2.803,19	2.803,19	0,40	
23.2.1 - Despesas custeadas com recursos do FUNDEB (23.1.1)	618.000,00	618.000,00	356.000,00	0,00	0,00	0,00	
23.2.2 - Despesas custeadas com outros recursos de impostos (2)	87.000,00	87.000,00	7.500,00	2.803,19	2.803,19	3,22	
24-Ensino fundamental	7.452.170,00	7.457.170,00	5.086.143,61	822.018,94	822.018,94	11,02	
24.1 - Despesas custeadas com recursos do Fundeb	703.170,00	703.170,00	77.467,18	3.234,66	3.234,66	0,46	
24.2 - Despesas custeadas com outros recursos de impostos	6.749.000,00	6.754.000,00	5.008.676,43	818.784,28	818.784,28	12,12	
25-Ensino médio	160.000,00	160.000,00	4.940,63	0,00	0,00	0,00	
26-Ensino superior	0,00	0,00	0,00	0,00	0,00	0,00	
27-Ensino profissional não integrado ao ensino regular	0,00	0,00	0,00	0,00	0,00	0,00	
28-Outras	0,00	0,00	0,00	0,00	0,00	0,00	
29 - Total de despesas com ações típicas de MDE	8.317.170,00	8.322.170,00	5.454.584,24	824.822,13	824.822,13	9,91	
DEDUÇÕES CONSIDERADAS PARA FINS DO LIMITE CONSTITUCIONAL DO MDE							VALOR
30-Resultado líquido das transferências do Fundeb					327.847,93		
31-Despesas custeadas com a complementação do Fundeb no exercício					351.439,84		
32-Receita de aplicação financeira dos recursos do Fundeb até o bimestre					0,00		
33-Despesas custeadas com superavit financeiro do exercício anterior do Fundeb					0,00		
34-Despesas custeadas com o 'superavit' financeiro do exercício anterior, de outros recursos de impostos					0,00		
35-Restos a pagar inscritos no exercício sem disponibilidade financeira					0,00		
36-Cancelamento no exercício de restos a pagar inscritos com dispon. de recursos de impostos vinculados ao ensino					0,00		
37-Total das deduções para fins do limite constitucional					679.287,77		
38-Total das despesas para fins de limite ((23 + 24) - 37)					145.534,36		