


Fortaleza, 27 de julho 2022

A PREGOEIRA DO GOVERNO MUNICIPAL DE PALMACIA.
PREGÃO ELETRÔNICO Nº PE-16/2022



OBJETO: AQUISIÇÃO DE VEICULO ZERO QUILOMETRO: TIPO B - AMBULÂNCIA DE SUPORTE BÁSICO PARA ATENDER AS NECESSIDADES DA SECRETARIA DE SAÚDE DO MUNICÍPIO DE PALMACINCE, CONFORME CONVÊNIO Nº 012/2022, DE ACORDO COM AS ESPECIFICAÇÕES E CONDIÇÕES CONTIDAS NO PROJETO BÁSICO/TERMO DE REFERENCIA E DEMAIS EXIGÊNCIAS DO EDITAL.

PROPOSTA DE PREÇO

| item | Especificação | Marca/fab | und | qtd | Vlr.Unitario | Valor Total |
|--|---|-----------|-----|-----|----------------|----------------|
| 01 | SPRINTER FURGÃO 416 MERCEDES BENZ Á DIESEL OKM, 2022 / 2022 ADAPTADO PARA AMBULANCIA SUPORTE BÁSICO CONFORME DADOS ABAIXO | MB /MB | und | 01 | R\$ 365.000,00 | R\$ 365.000,00 |
| <p>AQUISIÇÃO DE VEÍCULO TIPO B - AMBULÂNCIA DE SUPORTE BÁSICO TIPO B Ambulância de Suporte Básico: veículo destinado ao transporte inter hospitalar de pacientes com risco de vida conhecido e ao atendimento pré-hospitalar de pacientes com risco de vida desconhecido, não classificado com potencial de necessitar de intervenção médica no local e/ou durante transporte até o serviço de destino. Veículo Okm, modelo do ano da contratação ou do ano posterior, adaptado para ambulância de simples remoção TIPO B com os seguintes materiais e equipamentos estabelecidos na PORTARIA Nº 2048/2002:</p> <ul style="list-style-type: none">•Sinalizador óptico e acústico <p>Equipamento de radio -comunicação fixo e móvel Maca articulada com rodas Suporte para soro Instalação de rede de oxigênio com cilindro, válvula, manômetro em local de fácil visualização e régua com dupla saída Oxigênio com régua tripla a - alimentação do respirador b - fluxômetro e umidificador de oxigênio c - aspirador tipo Venturi) manômetro e fluxômetro com máscara e chicote para oxigenação Cilindro de oxigênio portátil com válvula</p> <p>Maleta de urgência contendo: estetoscópio adulto e infantil, ressuscitador manual adulto/infantil, cânulas orofaríngeas de tamanhos variados, luvas descartáveis, tesoura reta com ponta romba, esparadrapo, esfigmomanômetro adulto/infantil, ataduras de 15 cm, compressas cirúrgicas estéreis, pacotes de gaze estéril, protetores para queimados ou eviscerados, cateteres para oxigenação e aspiração de vários tamanhos</p> <p>Maleta de parto contendo: Luvas cirúrgicas, clamps umbilicais, estilete estéril para corte do cordão, saco plástico para placenta, cobertor, compressas cirúrgicas e gases estéreis, braceletes de identificação</p> <p>Suporte para soro Prancha curta e longa para imobilização de coluna Talas para imobilização de membros e conjunto de colares cervicais; colete imobilizador dorsal; frascos de soro fisiológico e ringer lactato; bandagens triangulares; cobertores; coletes refletivos para a tripulação; lanterna de mão; óculos, máscaras e aventais de proteção e maletas com medicações a serem definidas em protocolos, pelos serviços.</p> <p>As ambulâncias de suporte básico que realizam também ações de salvamento deverão conter o material mínimo para salvamento terrestre, aquático e em alturas</p> <p>Maleta de ferramentas e extintor de pó químico seco de 0,8 Kg, fitas e cones sinalizadores para isolamento de áreas, devendo contar, ainda com compartimento isolado para a sua guarda, garantindo um salão de atendimento as vítimas de no mínimo 8 metros cúbicos.</p> <p>Adesivado com cruces e palavra Ambulância no capô, laterais e traseira além da marca do Governo do estado do Ceará</p> | | | | | | |

Handwritten signatures and initials at the bottom of the page.

CONDIÇÕES GERAIS ;

VALOR DA PROPOSTA – R\$ 365.000,00 (Trezentos e sessenta e cinco mil reais)


Validade da proposta – 60 dias conforme edital

Prazo de entrega - 45 dias conforme edital

Declaramos que nos valores apresentados acima, estão inclusos todos os tributos, encargos trabalhistas, previdenciários, fiscais e comerciais, taxas, fretes, seguros, deslocamentos de pessoal, custos, demais despesas que possam incidir sobre o fornecimento licitado, inclusive a margem de lucro.

Assim como que cumprimos plenamente os requisitos de habilitação e que temos total conhecimento do termo de referência e o edital.

Assim como declaramos, sob as sanções administrativas cabíveis, inclusive as criminais e sob as penas da lei, que toda documentação anexada ao sistema são autênticas.



Handwritten signatures and initials at the bottom of the page.

Sprinter Furgão



Espaço e tecnologia para otimizar a logística do seu transporte.



Motor

OM 651CDI | Bi-turbo | Diesel | 4 cilindros em linha | 2,2 litros | PROCONVE P7

| | |
|-------------------|--------------------------------|
| Potência [cv/kW] | 163 / 120 @ 3.800 rpm |
| Torque [kgf.m/Nm] | 36,4 / 360 @ 1.200 - 2.400 rpm |
| Alternador | 14V 180A |
| Bateria | 12V 100Ah |

Câmbio

| | |
|--------------------------------|---|
| Caixa de mudanças | Mecânica de 6 marchas - ZF- 6S 480 |
| Relação de marchas | 1:5,070 / 2:2,614 / 3:1,524 / 4:1 / 5:0,770 / 6:0,657 / R:4,823 |
| Relação eixo motriz (traseiro) | Modelo 416 CDI: i = 4,182 Modelo 516 CDI: i = 4,727 |

Pacotes disponíveis

| Pacotes | Pacote Fit Comfort (UP0)* | Pacote Comfort (UP1 e UP2) | Pacote Hi-Tech (UP3 e UP4) | Pacote Motorhome (UP11 e UP12)** |
|--|---------------------------|----------------------------|----------------------------|----------------------------------|
| Modelo | 416 CDI | 416 CDI e 516 CDI | 416 CDI e 516 CDI | 416 CDI |
| Pintura sólida ou metálica | Opcional | Opcional | Opcional | Opcional |
| Ar-condicionado frontal | Série | Série | Série | Série |
| Rádio AM/FM | Série | Série | Indisponível | Indisponível |
| Sistema multimídia MBUX | Indisponível | Indisponível | Série | Série |
| Volante multifuncional e piloto automático | Indisponível | Indisponível | Série | Série |
| Câmera de ré superior | Indisponível | Indisponível | Série | Série |
| Banco do acompanhante duplo / individual* | Série* | Série | Série | Série** |
| Rodas de Liga-leve | Indisponível | Indisponível | Indisponível | Série |

Itens de série em todos os pacotes: conexão Bluetooth, keyless start, airbag para motorista e acompanhante, pré instalação para tacógrafo (4,1t), volante com ajuste de altura e profundidade, vidros dianteiros elétricos, espelhos retrovisores elétricos com aquecimento, alarme, fechamento central das portas via controle remoto, faróis de neblina e luzes de circulação diurna, piso naval com ancoragem, estribo traseiro e abertura total da porta traseira. Tacógrafo (diário) de série nos modelos 516 CDI.


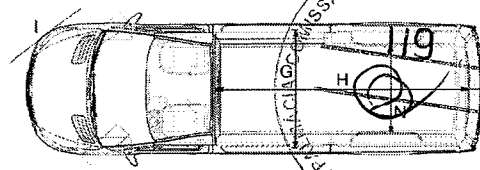
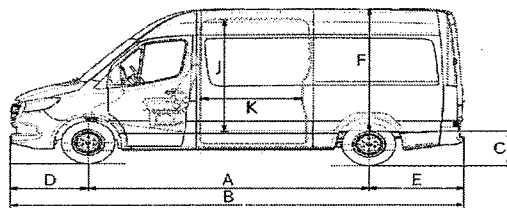
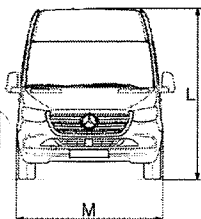
*Pacote Fit UP0 exclusivo para a variante F42A; **Pacote Motorhome UP11 e UP12 exclusivo para a variante F43A

Assistente de frenagem

- Freio hidráulico a disco em todas as rodas, com discos frontais autoventilados
- Exclusivo Programa Eletrônico de Estabilidade (ESP Adaptativo 9i®)
- Assistente Ativo de Frenagem (ABA - Active Brake Assist)
- Assistente de Vento Lateral / Assistente de Partida em Rampa / Assistente de Fadiga

Dimensões [mm]

| Modelo | 416 CDI 7,5 m ³ | 416 CDI 9 m ³ | 416 CDI 10,5 m ³ | 416 CDI 14 m ³ | 516 CDI 14 m ³ | 516 CDI 15,5 m ³ |
|---|----------------------------|--------------------------|-----------------------------|---------------------------|---------------------------|-----------------------------|
| (A) Distância entre-eixos | 3.250 | 3.665 | 3.665 | 4.325 | 4.325 | 4.325 |
| (B) Comprimento total | 5.267 | 5.932 | 5.932 | 6.967 | 6.967 | 7.367 |
| (C) Altura carga - carregado / descarregado | 558 / 675 | 559 / 675 | 559 / 673 | 561 / 669 | 595 / 713 | 598 / 709 |
| (D) Balanço dianteiro / (E) traseiro | 1.021 / 996 | 1.021 / 1.246 | 1.021 / 1.246 | 1.021 / 1.621 | 1.021 / 1.621 | 1.021 / 2.021 |
| (F) Dimensões da zona de carga - altura / (G) largura | 1.719 / 1.787 | 1.719 / 1.787 | 2.009 / 1.787 | 2.009 / 1.787 | 2.009 / 1.787 | 2.009 / 1.787 |
| (H) Comprimento interior da zona de carga | 2.710 | 3.375 | 3.375 | 4.410 | 4.410 | 4.810 |
| (I) Diâmetro de giro | 12.100 | 13.400 | 13.400 | 15.300 | 15.200 | 15.200 |
| (J) Vão da porta lateral - altura / (K) largura | 1.519 / 1.009 | 1.519 / 1.260 | 1.818 / 1.260 | 1.818 / 1.260 | 1.818 / 1.260 | 1.818 / 1.260 |
| (L) Altura do veículo - carregado / descarregado | 2.265 / 2.378 | 2.266 / 2.378 | 2.556 / 2.667 | 2.568 / 2.663 | 2.595 / 2.706 | 2.596 / 2.703 |
| (M) Largura sem espelhos ¹ | 2.020 | 2.020 | 2.020 | 2.020 | 2.020 | 2.020 |
| (N) Distância entre caixas de roda | 1.350 | 1.350 | 1.350 | 1.350 | 978 | 978 |
| Área da zona de carga [m ²] | 4,0 | 5,1 | 5,1 | 6,9 | 6,5 | 7,3 |
| Vão da porta traseira - altura / largura | 1.550 / 1.555 | 1.550 / 1.555 | 1.846 / 1.555 | 1.846 / 1.555 | 1.846 / 1.555 | 1.846 / 1.555 |
| Largura com espelhos padrão = 2.345 mm | | | | | | |



Pesos [kg]

| Modelo | 416 CDI 7,5 m ³ | 416 CDI 9 m ³ | 416 CDI 10,5 m ³ | 416 CDI 14 m ³ | 516 CDI 14 m ³ | 516 CDI 15,5 m ³ |
|-----------------------------------|----------------------------|--------------------------|-----------------------------|---------------------------|---------------------------|-----------------------------|
| Eixo dianteiro | 1.860 | 1.860 | 1.860 | 1.860 | 1.850 | 1.850 |
| Eixo traseiro | 2.430 | 2.430 | 2.430 | 2.430 | 3.500 | 3.500 |
| Peso bruto total (PBT) | 4.100 | 4.100 | 4.100 | 4.100 | 5.000 | 5.000 |
| Peso bruto total combinado (PBTC) | 6.100 | 6.100 | 6.100 | 6.100 | 7.000 | 7.000 |
| Peso em ordem de marcha - veículo | 2.180 | 2.240 | 2.260 | 2.480 | 2.660 | 2.690 |
| Carga útil [conforme NBR 6070] | 1.920 | 1.860 | 1.840 | 1.620 | 2.340 | 2.310 |

Desempenho

| Modelo | 416 CDI - Teto Baixo (7,5 m ³ / 9 m ³) | 416 CDI - Teto Alto (10,5 m ³ / 14 m ³) | 516 - CDI - Teto Alto (14 m ³ / 15,5 m ³) |
|--------------------------|---|--|--|
| Velocidade máxima [km/h] | 157 | 155 | 151 |

Chassi

| Modelo | 416 CDI | 516 CDI |
|---------------------------|---|---------------|
| Direção | Elétrica | Elétrica |
| Tração | Traseira | Traseira |
| Suspensão dianteira | Independente com molas transversais parabólicas, amortecedores hidráulicos e barra estabilizadora | |
| Suspensão traseira | Rígido com molas parabólicas, amortecedores hidráulicos e barra estabilizadora | |
| Tanque de combustível [l] | 71 | 71 |
| Pneus | 225 / 75 R16C | 205 / 75 R16C |

Conectividade



Planos **1. Monitoramento Logístico** **2. Gestão Avançada**

Para mais informações, contate o concessionário Mercedes-Benz de sua preferência, acesse www.vansconnect.com.br ou contate a CRC: 0800 970 9090.

[*] Alguns itens citados ou mostrados neste folheto são opcionais e podem não estar imediatamente disponíveis para atendimento. Procure um Concessionário Mercedes-Benz e conheça as múltiplas configurações oferecidas e a diversidade de opcionais disponíveis. No interesse do desenvolvimento tecnológico, a Mercedes-Benz reserva-se o direito de alterar as especificações e os desenhos dos produtos sem prévio aviso. A qualidade do meio ambiente é respeitada pela tecnologia dos produtos Mercedes-Benz.

Para mais informações, ligue 0800 970 90 90 ou acesse: www.mercedes-benz.com.br. Mercedes-Benz, marca do grupo Daimler. Informações válidas para veículos ano/modelo a partir de 2021/2022.

A/VV - B09916751 - Maio/2021

Perceba o risco, proteja a vida.

